



DATOS ESTADÍSTICOS

La enseñanza en Bilbao

- 1. ESTRUCTURA DEL SISTEMA DE ENSEÑANZA**
- 2. MODELOS LINGÜÍSTICOS**
- 3. EVOLUCIÓN DEL NÚMERO DE ALUMNAS Y ALUMNOS**
- 4. EVOLUCIÓN DE LOS MODELOS LINGÜÍSTICOS**
- 5. EVOLUCIÓN DE LOS MODELOS ENTRE 2001/02 Y 2017/18**
- 6. DATOS DE LOS DISTINTOS NIVELES ACADÉMICOS:**
 - a. Educación infantil (INC)
 - b. Educación primaria (PRIM)
 - c. Educación secundaria obligatoria (ESO)
 - d. Bachillerato (BACH)
 - e. Formación profesional (FP)

Fuente:

*Departamento de Educación del Gobierno Vasco; hasta el curso 2016-2017.
Eustat-Instituto Vasco de Estadística; curso 2017-2018.*

1. ESTRUCTURA DEL SISTEMA EDUCATIVO

Educación Infantil (de 0 a 6 años): Tiene carácter voluntario. Las Administraciones públicas garantizarán y coordinarán la oferta de plazas. Está dividida en dos ciclos: el primero de 0 a 3 años y el segundo de 3 a 6 años.

Educación Primaria (de 6 a 12 años): Tiene carácter obligatorio y gratuito. Está dividida en tres ciclos de dos cursos cada uno. El 1º de 6 a 8 años; el 2º de 8 a 10 años y el 3º de 10 a 12 años. Sólo se puede permanecer un año más en uno de los ciclos, una sola vez en el nivel de Educación Primaria.

Educación Secundaria:

- **Educación Secundaria Obligatoria (de 12 a 16 años):** Educación básica, obligatoria y gratuita. Dividida en dos ciclos de 2 cursos cada uno. El 1º de 12 a 14 años y el 2º de 14 a 16. Se puede permanecer un año más en cada curso, pudiendo estar escolarizados hasta los 18 años. Superadas todas las asignaturas, se obtiene el título de Graduado en Educación Secundaria, que da acceso a Bachillerato y Ciclos Formativos de Grado Medio.
- **Educación Secundaria Post-Obligatoria**
 - **Bachillerato:** voluntaria. Acceso con el título de Graduado en Educación Secundaria. Existen cuatro modalidades (Artes; Ciencias de la Naturaleza y de la Salud; Tecnología; Humanidades y Ciencias Sociales), además del Bachillerato de Música y el de Danza. Dura dos cursos. Al finalizar se obtiene el título de Bachiller, que da acceso a la Universidad y Ciclos Formativos de Grado Superior.
 - **Formación Profesional Específica de Grado Medio:** voluntaria. Acceso con el título de Graduado en Educación Secundaria. Se puede acceder con el título de Graduado en Secundaria o a través de Prueba de Acceso. Duración variable, entre curso y medio y dos cursos

Enseñanzas Post-Secundaria

- **Formación Profesional Específica de Grado Superior** (De menos de tres años): Se accederá mediante el título de Bachiller o mediante pruebas específicas para mayores de 20 años. Tiene una duración entre curso y medio y dos cursos.
- **Enseñanza Universitaria** (De tres años o más): Se accederá mediante el título de Bachiller o mediante pruebas específicas para mayores de 25 años. Organizada por ciclos:
 - Enseñanzas de ciclo corto (Diplomatura, Ingeniería o Arquitectura Técnica, Magisterio)
 - Enseñanzas de ciclo largo o de dos ciclos (Licenciatura, Ingeniería y Arquitectura)
 - Doctorados, Postgrados...

2. **MODELOS LINGÜÍSTICOS**

- a) Modelo A en el que el currículo se impartirá básicamente en castellano, pudiéndose impartir en euskera algunas actividades o temas del mismo.
- b) Modelo B en el que el currículo se impartirá en euskera y castellano.
- c) Modelo D en el que el currículo se impartirá en euskera.

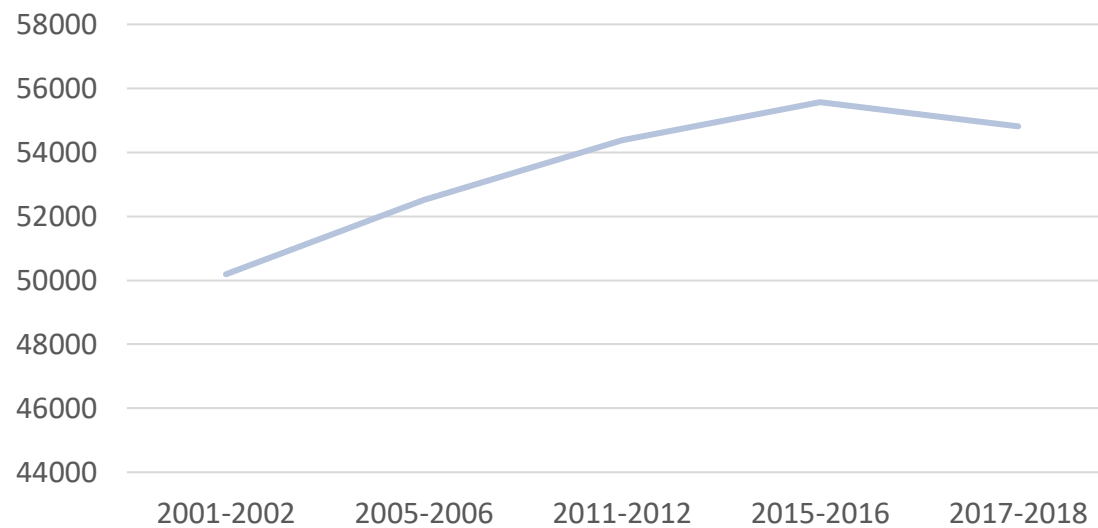
En los tres modelos la lengua y literatura castellana, la lengua y literatura vasca y las lenguas modernas se impartirán primordialmente en sus respectivos idiomas.

(Fuente: LEY 1/1993, de 19 de febrero, de la Escuela Pública Vasca -BOPV; 25-02-1993; Nº 38)

3. EVOLUCIÓN DEL NÚMERO DE ALUMNAS Y ALUMNOS

BILBAO

2001/2002	2005/2006	2011/2012	2015/2016	2017/2018
50.189	52.517	54.379	55.568	54.811

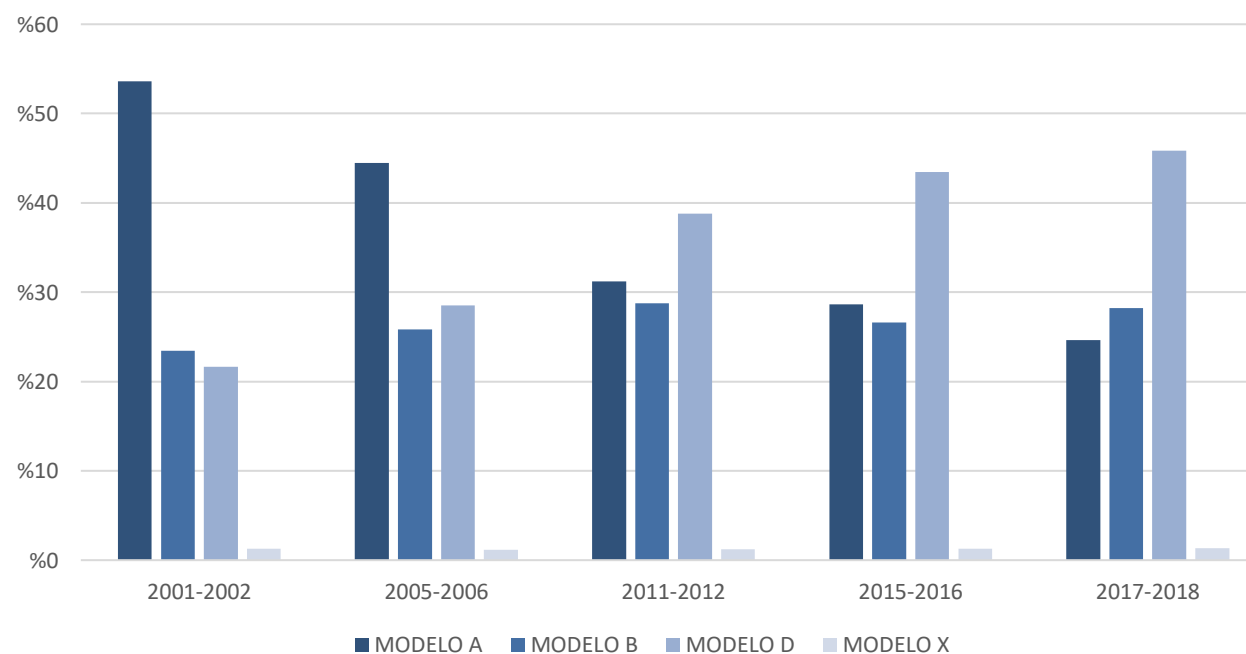


Estudios que se han tenido en cuenta: Educación infantil, Educación primaria (incluida EE), Educación secundaria obligatoria (incluida EE), Bachillerato, Formación profesional (básica, grado medio, grado superior, incluida EE) y Educación de personas adultas.

4 EVOLUCIÓN DE LOS MODELOS LINGÜÍSTICOS

BILBAO

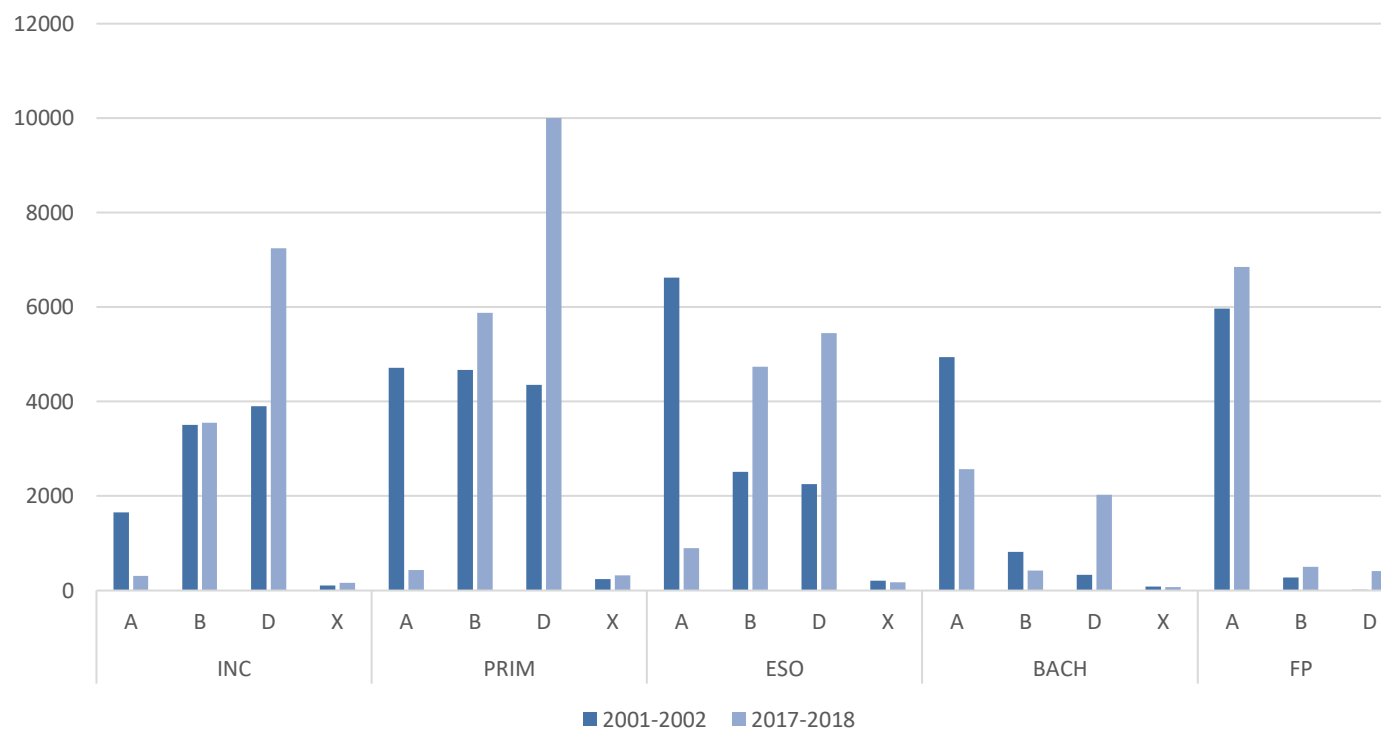
	2001/2002	2005/2006	2011/2012	2015/2016	2017/2018
Modelo A	26.907 53,61 %	23.351 44,46 %	16.974 31,21 %	15.920 28,34 %	13.502 24,63 %
Modelo B	11.780 23,47 %	13.576 25,85 %	15.645 28,77 %	14.793 27,36 %	15.462 28,21 %
Modelo D	10.855 21,63 %	14.986 28,54 %	21.089 38,78 %	24.151 43,03 %	25.123 45,84 %
Modelo X	647 1,29 %	604 1,15 %	671 1,23 %	704 1,27 %	724 1,32 %
TOTAL	50.189	52.517	54.379	55.568	54.811



5. EVOLUCIÓN DE LOS MODELOS ENTRE 2001/02 Y 2016/17

BILBAO

	2001-2002				2017-2018			
	A	B	D	X	A	B	D	X
INC	1.656	3.502	3.897	107	306	3.557	7.242	163
PRIM	4.710	4.669	4.351	239	429	5.873	10.001	318
ESO	6.622	2.517	2.251	212	899*	4.743	5.449	173
BACH	4.937	818	336	89	2.572	423	2.024	70
PF	5.970	274	20		6.849	506	407	



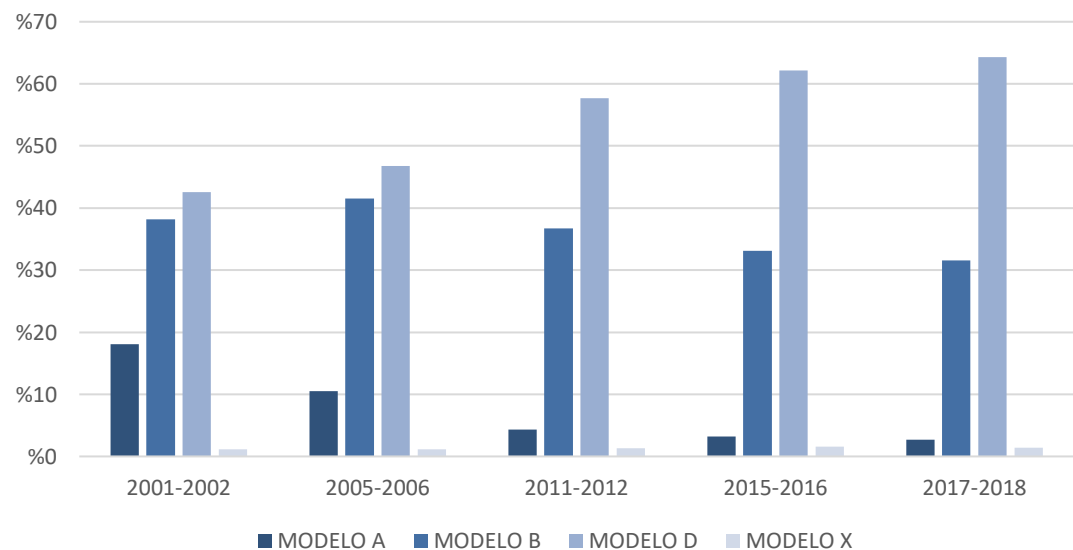
(*) El dato de Educación para Adultos no se ha incluido. En Educación para Adultos han cursado 2.447 personas en modelo A.

α **DATOS DE LOS DISTINTOS NIVELES ACADÉMICOS:**

a. Educación Infantil (INC)

BILBAO

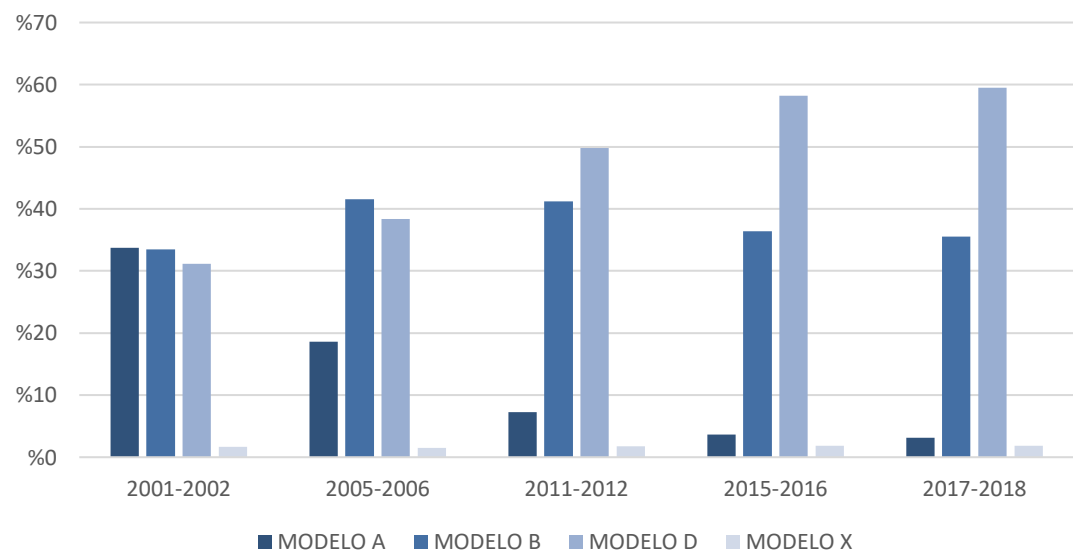
	2001/2002	2005/2006	2011/2012	2015/2016	2017/2018
Modelo A	1.656 18,07 %	1.209 10,54 %	531 4,29 %	364 3,20 %	306 2,72 %
Modelo B	3.502 38,22 %	4.767 41,55 %	4.543 36,72 %	3.767 33,13 %	3.557 31,57 %
Modelo D	3.897 42,53 %	5.366 46,77 %	7.132 57,65 %	7.064 62,12 %	7.242 64,27 %
Modelo X	107 1,17 %	131 1,14 %	166 1,34 %	176 1,55 %	163 1,45 %
TOTAL	9.162	11.473	12.372	11.371	11.268



b. Educación Primaria (PRIM)

BILBAO

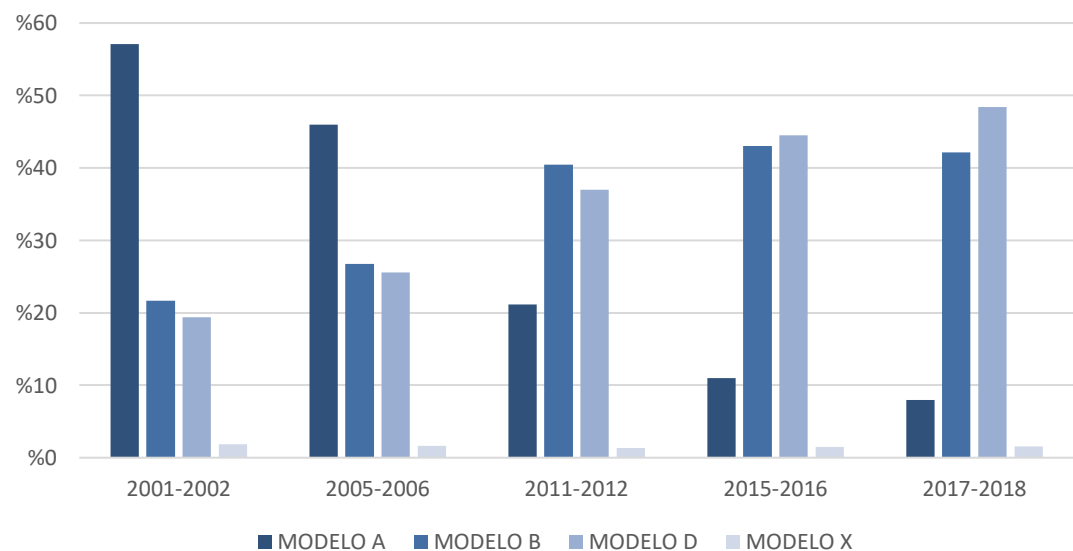
	2001/2002	2005/2006	2011/2012	2015/2016	2017/2018
Modelo A	4.710 33,72 %	2.675 18,61 %	1.186 7,25 %	599 3,61 %	429 2,58 %
Modelo B	4.669 33,42 %	5.966 41,51 %	6.735 41,17 %	6.030 36,39 %	5.873 35,33 %
Modelo D	4.351 31,15 %	5.512 38,35 %	8.147 49,80 %	9.640 58,17 %	10.001 60,17 %
Modelo X	239 1,71 %	221 1,45 %	290 1,77 %	303 1,83 %	318 1,91 %
TOTAL	13.969	14.374	16.358	16.572	16.621



c. Educación Secundaria Obligatoria (ESO)

BILBAO

	2001/2002	2005/2006	2011/2012	2015/2016	2017/2018
Modelo A	6.622 57,08 %	4.886 46,01 %	2.244 21,16 %	1.202 11,01 %	899* 7,98 %
Modelo B	2.517 21,69 %	2.843 26,77 %	4.290 40,45 %	4.696 43,00 %	4.743 42,11 %
Modelo D	2.251 19,40 %	2.714 25,56 %	3.926 37,02 %	4.863 44,53 %	5.449 48,38 %
Modelo X	212 1,83 %	177 1,67 %	145 1,37 %	160 1,47 %	173 1,54 %
TOTAL	11.602	10.620	10.605	10.921	11.264

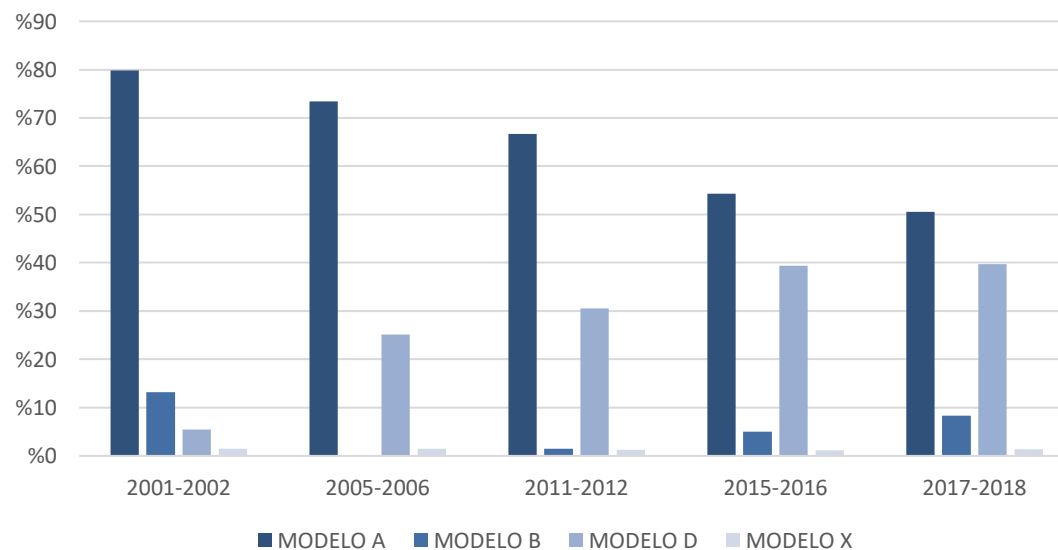


(*) El dato de Educación para Adultos no se ha incluido. En Educación para Adultos han cursado 2.447 personas en modelo A.

d. Bachillerato

BILBAO

	2001/2002	2005/2006	2011/2012	2015/2016	2017/2018
Modelo A	4.937 79,89 %	3.765 73,38 %	3.558 66,68 %	2.949 54,30 %	2.572 50,54 %
Modelo B	818 13,24 %	0 0,00 %	77 1,44 %	275 5,06 %	423 8,31 %
Modelo D	336 5,44 %	1.291 25,16 %	1.631 30,57 %	2.142 39,44 %	2.024 39,77 %
Modelo X	89 1,44 %	75 1,46 %	70 1,31 %	65 1,20 %	70 1,38 %
TOTAL	6.180	5.131	5 336	5.431	5.089



e. Formación Profesional

BILBAO

	2001/2002	2005/2006	2011/2012	2015/2016	2017/2018
Modelo A	5.970 95,31 %	5.804 98,26 %	5.617 95,69 %	7.324 94,01 %	6.849 84,33 %
Modelo B	274 4,37 %	0 0,00 %	0 0,00 %	25 0,32 %	506 6,23 %
Modelo D	20 0,32 %	103 1,74 %	253 4,31 %	442 5,67 %	407 5,01 %
TOTAL	6.264	5.907	5.870	7.791	7.762

