

OTXARKOAGA-TXURDINAGA

DATU ESTATISTIKOAK

- AUZOAK

- OTXARKOAGA
- TXURDINAGA

- EUSKARA MAILA OROKORRA

- BARRUTIKO ≥ 2 URTEKO BIZTANLERIA EUSKARA-MAILA OROKORRAREN ARABERA (2001-2011-2016).
- AUZOKO ≥ 2 URTEKO BIZTANLERIA EUSKARA-MAILA OROKORRAREN ARABERA (2001-2011-2016)
- BARRUTIKO ≥ 2 URTEKO BIZTANLERIA EUSKARA-MAILA OROKORRAREN ETA ADINAREN ARABERA (2011)
- BARRUTIKO ≥ 2 URTEKO BIZTANLERIA EUSKARA-MAILA OROKORRAREN ETA ADINAREN ARABERA (2016)
- AUZOKO ≥ 2 URTEKO BIZTANLERIA EUSKARA-MAILA OROKORRAREN ETA ADINAREN ARABERA (2011-2016)

- HIZKUNTZAREN TRANSMISIOA

- BARRUTIKO ≥ 2 URTEKO BIZTANLERIA AMA-HIZKUNTZAREN ARABERA (2011-2016)
- AUZOKO ≥ 2 URTEKO BIZTANLERIA AMA-HIZKUNTZAREN ARABERA (2011-2016)
- BARRUTIKO ≥ 2 URTEKO BIZTANLERIA ETXEKO HIZKUNTZAREN ARABERA (2011-2016)
- AUZOKO ≥ 2 URTEKO BIZTANLERIA ETXEKO HIZKUNTZAREN ARABERA (2011-2016)

OTXARKOAGA-TXURDINAGA

DEFINIZIOAK

EUSKARA-MAILA OROKORRA

Aldagai hau lortzeko, Biztanleria Zentsuko oinarrizko lau adierazleei euskararen ezagutzaren gaineko tipologia bat ezarri zaie ("ezer ez", "zailtasunak ditu", "ondo"): ulertzen duzu?, hitz egiten duzu?, irakurtzen duzu?, idazten duzu?.

Zazpi maila daude, baina erabilerraztasunagatik 3 taldetan bilduko ditugu:

Euskaldunak:

- **Alfabetatuta dauden euskaldunak:** euskara ondo ulertzen, hitz egiten, irakurtzen eta idazten duten pertsonak.
- **Neurri batean alfabetatuta dauden euskaldunak:** euskara ondo ulertzen eta hitz egiten duten pertsonak, baina hizkuntza horretan zailtasunez irakurri eta idazten dutenak.
- **Alfabetatu gabe dauden euskaldunak:** euskara ondo ulertzen eta hitz egiten duten pertsonak, baina hizkuntza horretan irakurtzen eta idazten ez dakitenak.

Ia-euskaldunak:

- **Alfabetatuta dauden ia-euskaldunak:** euskara ondo edo zailtasunekin ulertzen duten, zailtasunez hitz egiten duten eta hizkuntza horretan ondo edo zailtasunekin irakurri eta idazten duten pertsonak.
- **Alfabetatu gabe dauden ia-euskaldunak:** euskara ondo edo zailtasunekin ulertzen duten, zailtasunez hitz egiten duten eta hizkuntza horretan irakurtzen eta idazten ez dakiten pertsonak.
- **Ia-euskaldun pasiboak:** euskara ondo edo zailtasunekin ulertzen duten eta hizkuntza horretan ezer esaten ez duten pertsonak.

Erdaldunak:

- **Erdaldunak:** euskara ulertzen eta hitz egiten ez duten pertsonak.

AMA-HIZKUNTZA

Umetan, 3 urte bete arte, ikasten den lehenengo hizkuntza da. Lau aukera daude: umetan euskara bakarrik ikasi zuten pertsonak, gaztelania bakarrik ikasi zutenak, euskara eta gaztelania ia aldi berean ikasi zutenak eta, azkenik, euskara eta gaztelania ez den beste hizkuntzaren bat izan zutenak ama hizkuntza moduan.

ETXEAN ERABILTZEN DEN HIZKUNTZA

Etxean gehienetan hitz egiten den hizkuntza da. Atal honetan, gainera, ama hizkuntzarako erantzun berberak onartzen dira: euskara, gaztelania, biak edo besteren bat.

OTXARKOAGA-TXURDINAGA

- BARRUTIKO >=2 URTEKO BIZTANLERIA EUSKARA-MAILA OROKORRAREN ARABERA (2001-2011-2016).

	2001		2011		2016	
Guztira	28.766		27.016		25.338	
EUSKALDUNAK	4.186	%15	6.236	%23	7.117	%28
_ Euskaldun alfabetatuak	3.575	%12	5.483	%20	6.328	%25
_ Euskaldun erdi-alfabetatuak	469	%2	435	%2	487	%2
_ Euskaldun alfabetatu gabeak	142	%0	318	%1	302	%1
IA-EUSKALDUNAK	7.122	%25	7.537	%28	4.944	%20
_ Ia-euskaldun alfabetatuak	5.102	%18	5.024	%19	3.396	%13
_ Ia-euskaldun alfabetatu gabeak	729	%3	726	%3	616	%2
_ Ia-euskaldun hartzaileak	1.291	%4	1.787	%7	932	%4
ERDALDUNAK	17.458	%61	13.243	%49	13.277	%52

OTXARKOAGA-TXURDINAGA

>=2 URTEKO BIZTANLERIA EUSKARA-MAILA OROKORRAREN ARABERA
(2001-2011-2016)



OTXARKOAGA-TXURDINAGA

- AUZOKO >=2 URTEKO BIZTANLERIA EUSKARA-MAILA OROKORRAREN ARABERA (2001-2011-2016)

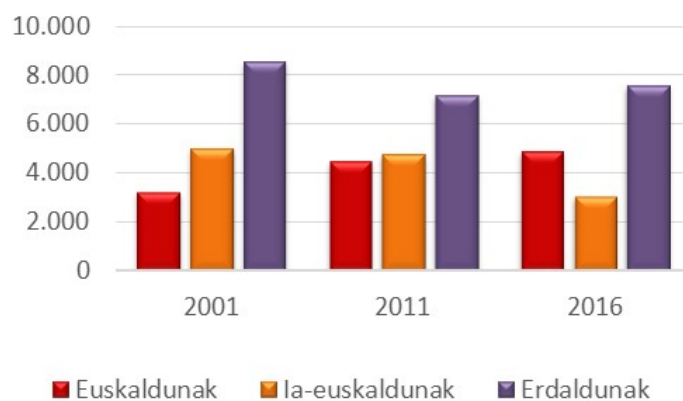
		2001		2011		2016	
Otxarkoaga	Euskaldunak	944	%8	1.771	%17	2.210	%23
	Ia-euskaldunak	2.107	%18	2.779	%26	1.890	%19
	Erdaldunak	8.895	%74	6.028	%57	5.665	%58

Txurdinaga	Euskaldunak	3.242	%19	4.465	%27	4.907	%32
	Ia-euskaldunak	5.015	%30	4.758	%29	3.054	%20
	Erdaldunak	8.563	%51	7.215	%44	7.612	%49

Otxarkoaga
>=2 URTEKO BIZTANLERIA EUSKARA-MAILA
OROKORRAREN ARABERA (2001-2016)



Txurdinaga
>=2 URTEKO BIZTANLERIA EUSKARA-MAILA
OROKORRAREN ARABERA (2001-2016)

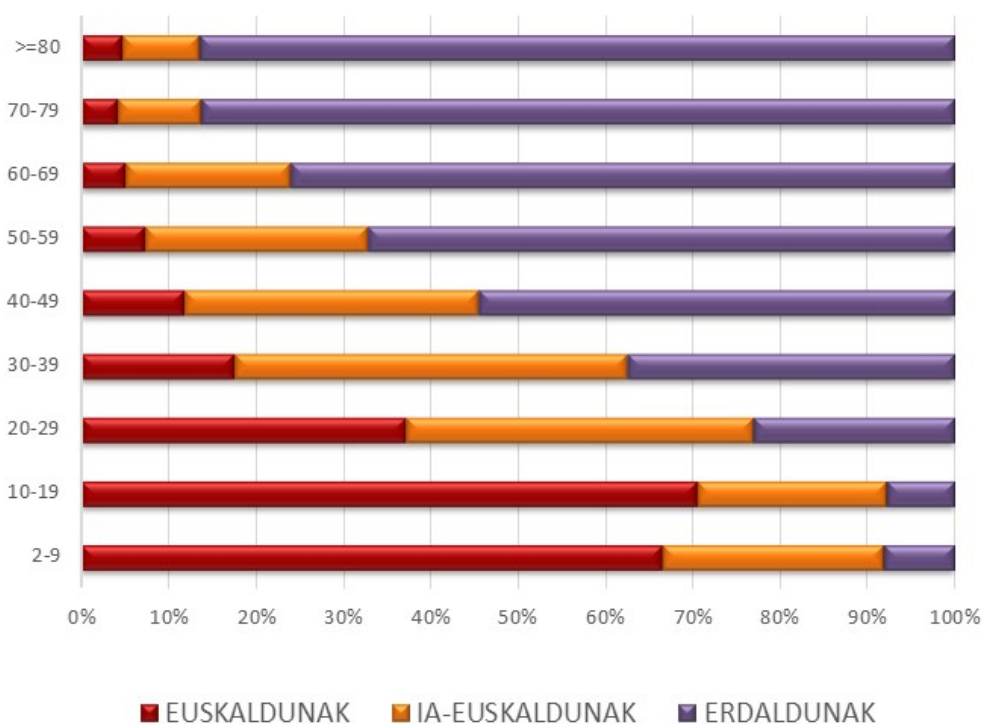


OTXARKOAGA-TXURDINAGA

- BARRUTIKO >=2 URTEKO BIZTANLERIA EUSKARA-MAILA OROKORRAREN ETA ADINAREN ARABERA (2011)

		EUSKALDUNAK		IA-EUSKALDUNAK		ERDALDUNAK	
GUZTIRA	27.016	6.236	%23	7.537	%28	13.243	%49
2-9	1.950	1.294	%66	497	%25	159	%8
10-19	2.743	1.932	%70	595	%22	216	%8
20-29	3.324	1.230	%37	1.322	%40	772	%23
30-39	3.356	586	%17	1.508	%45	1.262	%38
40-49	5.003	591	%12	1.678	%34	2.734	%55
50-59	4.402	319	%7	1.119	%25	2.964	%67
60-69	2.471	124	%5	467	%19	1.880	%76
70-79	2.253	91	%4	216	%10	1.946	%86
>=80	1.514	69	%5	135	%9	1.310	%87

OTXARKOAGA-TXURDINAGA
>=2 URTEKO BIZTANLERIA EUSKARA-MAILA OROKORRAREN ETA
ADINAREN ARABERA (2011)

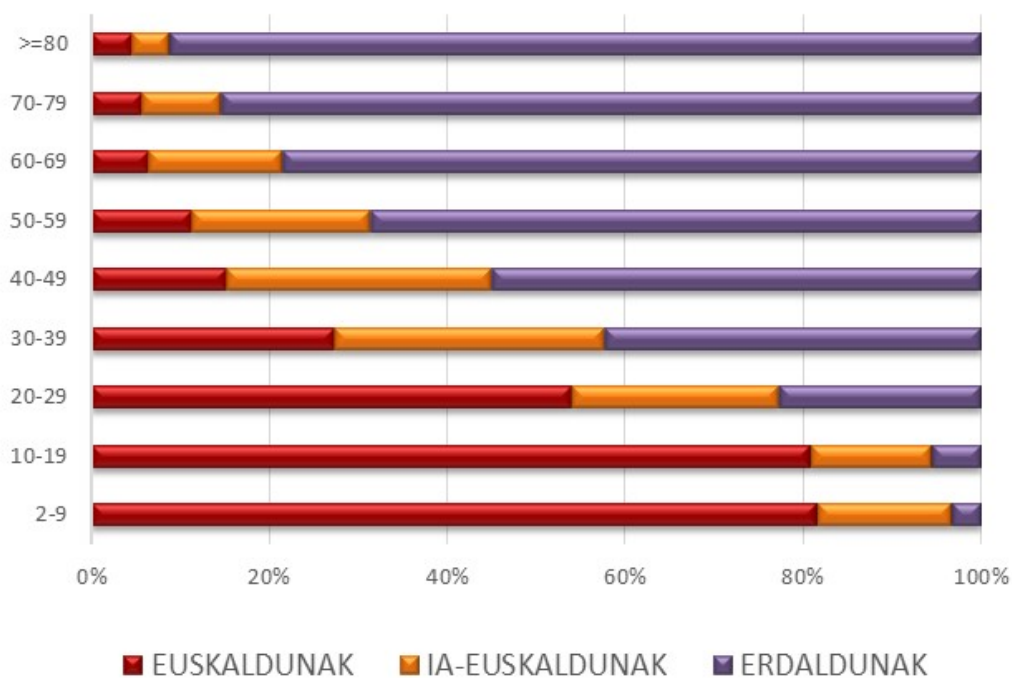


OTXARKOAGA-TXURDINAGA

- BARRUTIKO >=2 URTEKO BIZTANLERIA EUSKARA-MAILA OROKORRAREN ETA ADINAREN ARABERA (2016)

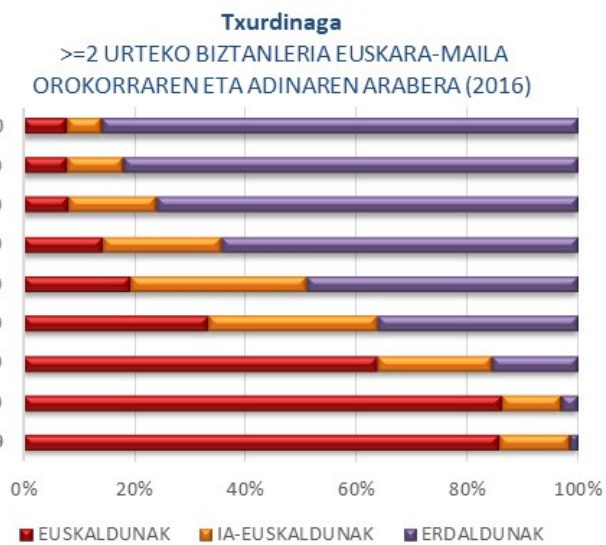
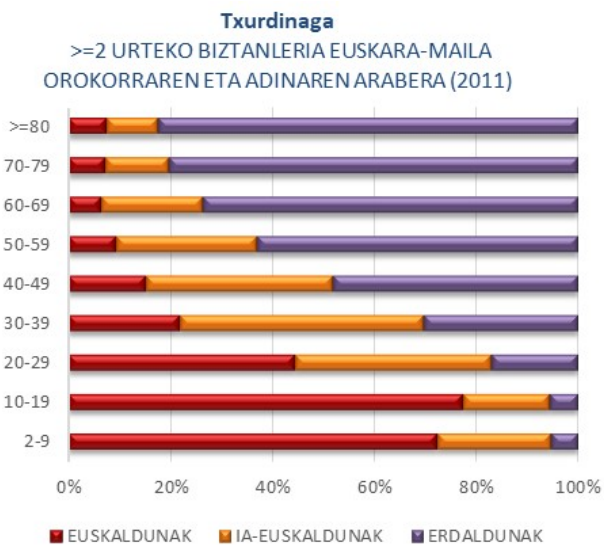
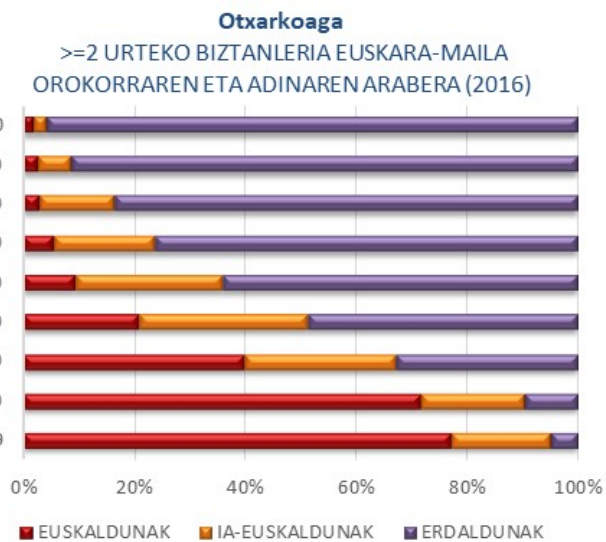
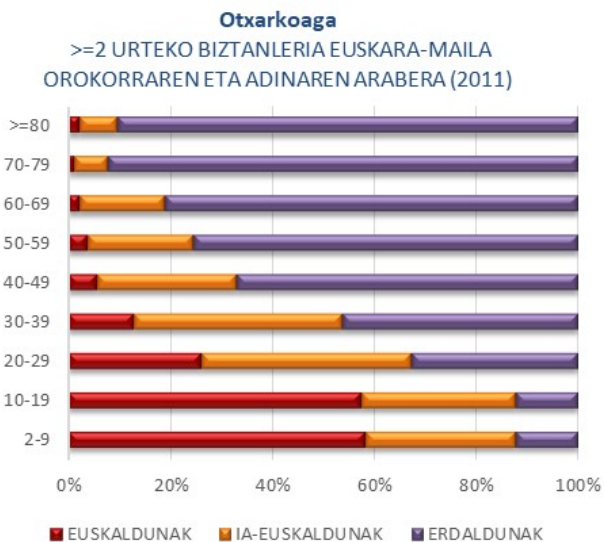
		EUSKALDUNAK		IA-EUSKALDUNAK		ERDALDUNAK	
GUZTIRA	25.338	7.117	%28	4.944	%20	13.277	%52
2-9	1.554	1.267	%82	237	%15	50	%3
10-19	2.509	2.029	%81	341	%14	139	%6
20-29	2.717	1.469	%54	632	%23	616	%23
30-39	2.989	819	%27	908	%30	1.262	%42
40-49	3.699	568	%15	1.098	%30	2.033	%55
50-59	5.038	569	%11	1.020	%20	3.449	%68
60-69	3.073	198	%6	464	%15	2.411	%78
70-79	1.873	109	%6	165	%9	1.599	%85
>=80	1.886	89	%5	79	%4	1.718	%91

OTXARKOAGA-TXURDINAGA
>=2 URTEKO BIZTANLERIA EUSKARA-MAILA OROKORRAREN
ETA ADINAREN ARABERA (2016)



OTXARKOAGA-TXURDINAGA

- AUZOKO >=2 URTEKO BIZTANLERIA EUSKARA-MAILA OROKORRAREN ETA ADINAREN ARABERA (2011-2016)

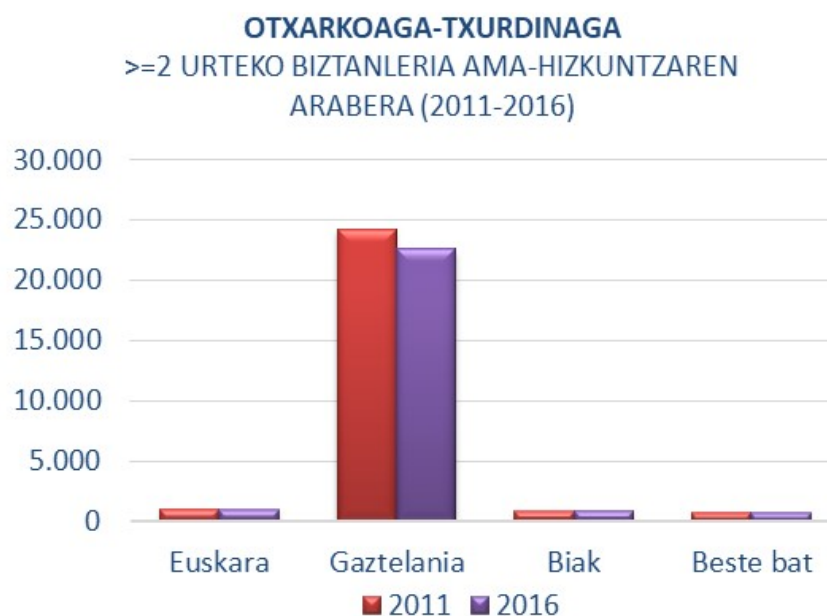


OTXARKOAGA-TXURDINAGA

- HIZKUNTZAREN TRANSMISIOA

- BARRUTIKO >=2 URTEKO BIZTANLERIA AMA-HIZKUNTZAREN ARABERA (2011-2016)**

	2011		2016	
Euskara	1.073	%4	999	%4
Gaztelania	24.269	%90	22.607	%89
Biak	909	%3	958	%4
Beste bat	765	%3	774	%3



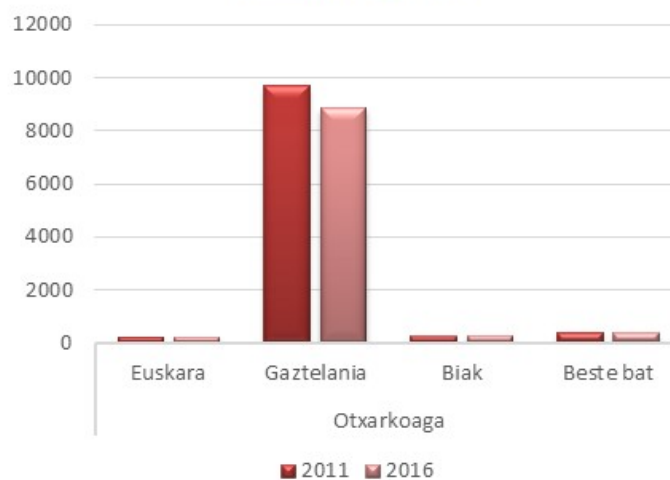
OTXARKOAGA-TXURDINAGA

- AUZOKO >=2 URTEKO BIZTANLERIA AMA-HIZKUNTZAREN ARABERA (2011-2016)

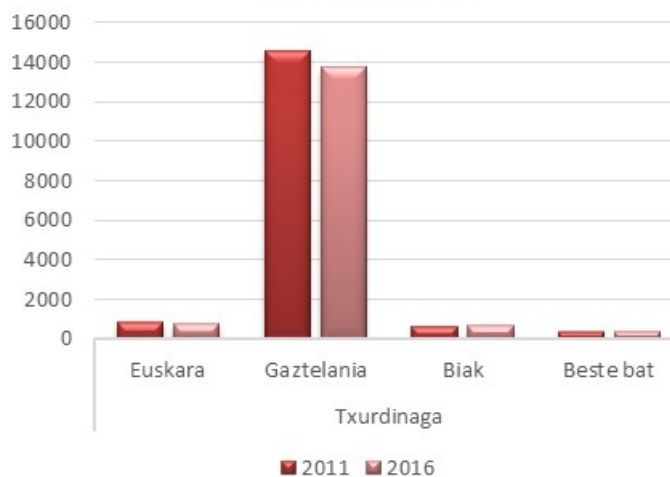
		2011		2016	
Otxarkoaga	Euskara	228	%2	225	%2
	Gaztelania	9.701	%92	8.872	%91
	Biak	246	%2	280	%3
	Beste bat	403	%4	388	%4

Txurdinaga	Euskara	845	%5	774	%5
	Gaztelania	14.568	%89	13.735	%88
	Biak	663	%4	678	%4
	Beste bat	362	%2	386	%2

>=2 URTEKO BIZTANLERIA AMA-HIZKUNTZAREN ARABERA (2011-2016)



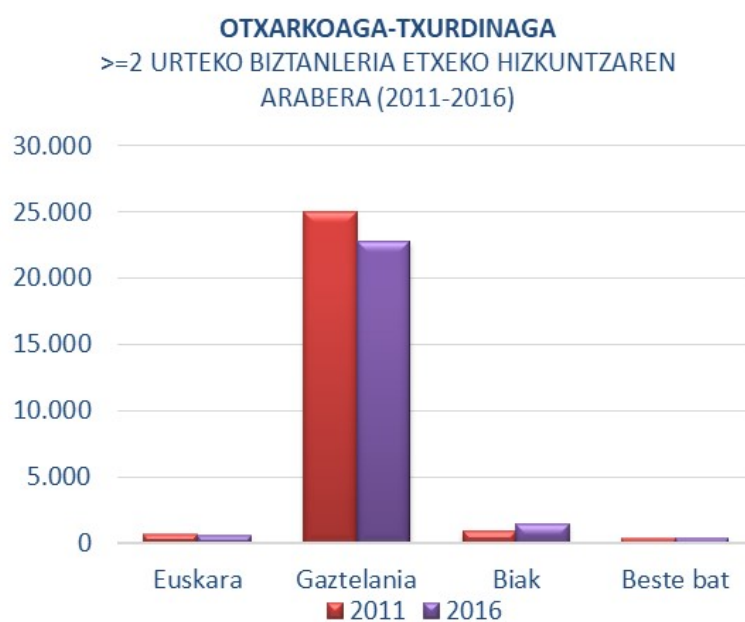
>=2 URTEKO BIZTANLERIA AMA-HIZKUNTZAREN ARABERA (2011-2016)



OTXARKOAGA-TXURDINAGA

- BARRUTIKO >=2 URTEKO BIZTANLERIA ETXEKO HIZKUNTZAREN ARABERA (2011-2016)

	2011		2016	
Euskara	667	%2	614	%2
Gaztelania	25.006	%93	22.802	%90
Biak	962	%4	1.497	%6
Beste bat	381	%1	425	%2



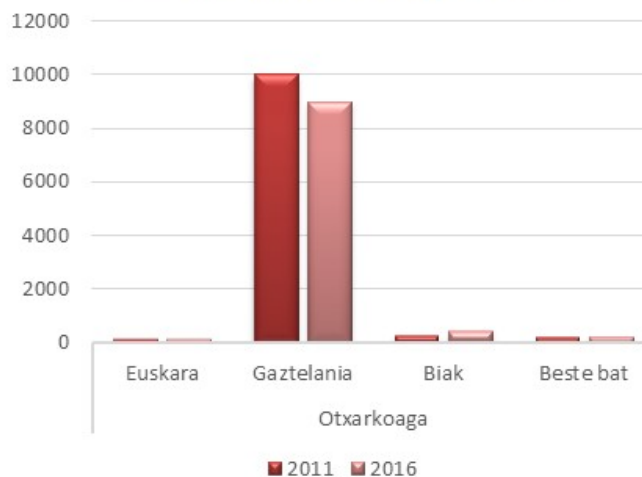
OTXARKOAGA-TXURDINAGA

- AUZOKO >=2 URTEKO BIZTANLERIA ETXEKO HIZKUNTZAREN ARABERA (2011-2016)

		2011		2016	
Otxarkoaga	Euskara	130	%1	121	%1
	Gaztelania	9.987	%94	8.991	%92
	Biak	259	%2	419	%4
	Beste bat	202	%2	234	%2

Txurdinaga	Euskara	537	%3	493	%3
	Gaztelania	15.019	%91	13.811	%89
	Biak	703	%4	1.078	%7
	Beste bat	179	%1	191	%1

>=2 URTEKO BIZTANLERIA ETXEKO
HIZKUNTZAREN ARABERA (2011-2016)



>=2 URTEKO BIZTANLERIA ETXEKO
HIZKUNTZAREN ARABERA (2011-2016)

