

DATOS ESTADÍSTICOS

- [NIVEL GLOBAL DE EUSKERA](#)

- Población de 2 y más años de Bilbao según el nivel global de euskera (1981-2016)
- Población de 2 y más años de Bilbao según el nivel global de euskera y la edad (2011 y 2016)
- Población de 2 y más años de Bilbao euskaldunes según la edad (1981-2016)
- Población de 2 y más años de Bilbao por distritos según el nivel global de euskera (2016)
- Población de 2 y más años de Bilbao por distritos según las personas euskaldunes (2001 y 2016)

- [TRANSMISIÓN DE LA LENGUA](#)

- Población de 2 y más años de Bilbao según la lengua materna (1986-2016)
- Población de 2 y más años de Bilbao por distritos según la lengua materna (2016)
- Población de 2 y más años de Bilbao según la lengua hablada en casa (1991-2016)
- Población de 2 y más años de Bilbao por distritos según la lengua hablada en casa (2016)

DEFINICIONES

NIVEL GLOBAL DE EUSKERA

Esta variable se ha obtenido asignando una tipología -"nada", "con dificultad", "bien"- a los cuatro indicadores básicos del Censo de Población referidas al conocimiento del euskera: ¿entiende?, ¿habla?, ¿lee?, ¿escribe?

Se distinguen siete tipos:

Euskaldunes:

- **Euskaldunes alfabetizados.** personas que entienden, hablan, leen y escriben bien el euskera.
- **Euskaldunes parcialmente alfabetizados.** personas que entienden y hablan bien el euskera, pero lo leen y lo escriben con dificultad.
- **Euskaldunes sin alfabetizar.** personas que entienden y hablan bien el euskera pero no saben leerlo ni escribirlo.

Cuasi-euskaldunes:

- **Cuasi-euskaldunes alfabetizados.** personas que entienden el euskera bien o con dificultad, lo hablan con dificultad y saben leerlo y escribirlo bien o con dificultad.
- **Cuasi-euskaldunes sin alfabetizar.** Personas que entienden bien o con dificultad el euskera, lo hablan con dificultad y no saben leerlo ni escribirlo.
- **Cuasi-euskaldunes pasivos.** personas que entienden el euskera bien o con dificultad y no lo hablan nada.

Erdaldunes:

- **Erdaldunes.** personas que no entienden ni hablan el euskera.

LENGUA MATERNA

Se refiere a la primera lengua que se aprende en la infancia hasta los 3 años, distinguiéndose las personas que la primera infancia recibieron el euskera como única lengua, las que aprendieron el castellano exclusivamente, las que recibieron de forma casi simultánea el euskera y el castellano, y por último, aquellas personas que no aprendieron como lengua materna ni el euskera ni el castellano.

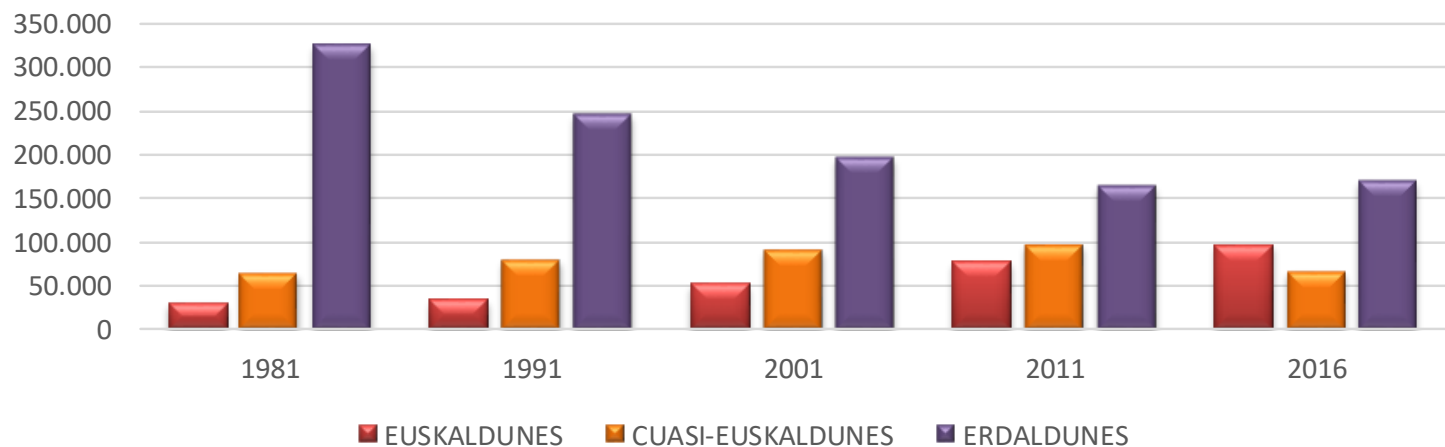
LENGUA HABLADA EN CASA

Se refiere a la lengua que se habla con mayor frecuencia dentro del domicilio, admitiéndose las mismas opciones de respuesta que en la lengua materna: euskera, castellano, ambas u otra distinta.

• POBLACIÓN DE 2 Y MÁS AÑOS DE BILBAO SEGÚN EL NIVEL GLOBAL DE EUSKERA (1981-2016)

	1981		1991		2001		2011		2016	
TOTAL	422.647		364.075		342.382		342.370		335.732	
EUSKALDUNES	30.681	7%	35.061	10%	53.051	15%	78.727	23%	97.287	29%
--Euskaldunes alfabetizados	14.493	3%	26.973	7%	44.331	13%	67.337	20%	84.583	25%
--Euskaldunes parcialmente alfabetizados	11.952	3%	5.950	2%	7.050	2%	7.123	2%	8.114	2%
--Euskaldunes no alfabetizados	4.236	1%	2.138	1%	1.670	0%	4.267	1%	4.590	1%
CUASI-EUSKALDUNES	64.515	15%	80.856	22%	91.204	27%	96.774	28%	67.004	20%
--Cuasi-euskaldunes alfabetizados	38.656	9%	57.863	16%	63.481	19%	63.735	19%	45.980	14%
--Cuasi-euskaldunes no alfabetizados	13.076	3%	9.284	3%	10.301	3%	10.156	3%	8.291	2%
--Cuasi-euskaldunes. pasivos	12.783	3%	13.709	4%	17.422	5%	22.883	7%	12.733	4%
ERDALDUNES	327.451	77%	248.158	68%	198.127	58%	166.869	49%	171.441	51%

Población de 2 y más años de Bilbao según el nivel global de euskera (1981-2016)



- POBLACIÓN 2 Y MÁS AÑOS DE BILBAO SEGÚN EL NIVEL GLOBAL DE EUSKERA Y LA EDAD (2011 Y 2016)

DATOS

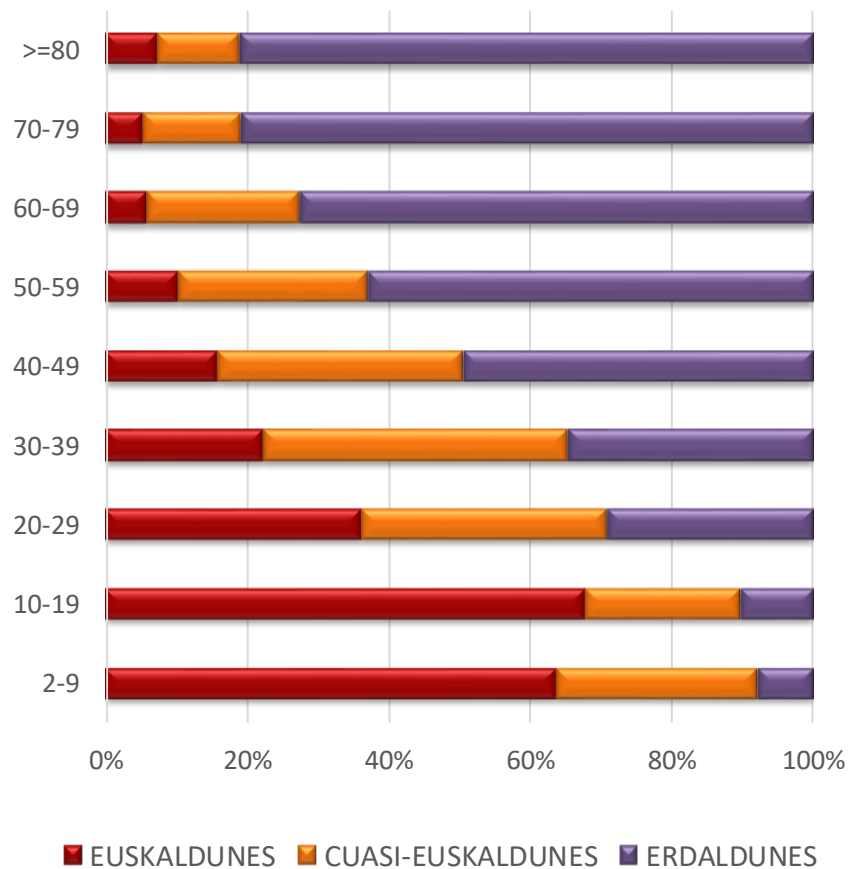
	2011		
	EUSKALDUNES	CUASI-EUSKALDUNES	ERDALDUNES
Total	78.727	96.774	166.869
2-9	14.768	6.578	1.855
10-19	18.384	5.935	2.806
20-29	13.611	13.076	10.960
30-39	12.036	23.068	18.705
40-49	8.961	19.609	27.994
50-59	5.098	12.950	30.623
60-69	2.306	8.258	27.921
70-79	1.846	4.593	27.156
>=80	1.717	2.707	18.849

	2016		
	EUSKALDUNES	CUASI-EUSKALDUNES	ERDALDUNES
Total	97.287	67.004	171.441
2-9	17.955	3.886	459
10-19	22.190	4.166	1.688
20-29	16.122	6.302	9.695
30-39	14.111	12.743	19.422
40-49	10.922	16.420	26.417
50-59	8.125	11.593	34.491
60-69	3.681	6.405	29.968
70-79	2.027	3.655	25.399
>=80	2.154	1.834	23.902

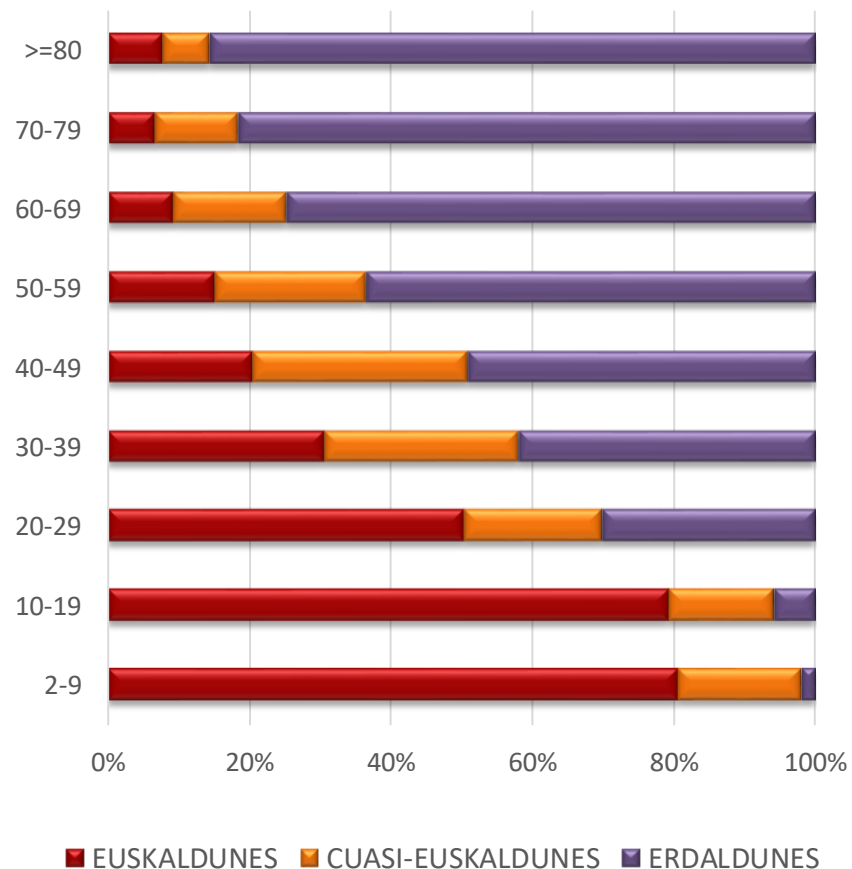
- POBLACIÓN 2 Y MÁS AÑOS DE BILBAO SEGÚN EL NIVEL GLOBAL DE EUSKERA Y EDAD (2011 Y 2016)

GRÁFICOS

2011



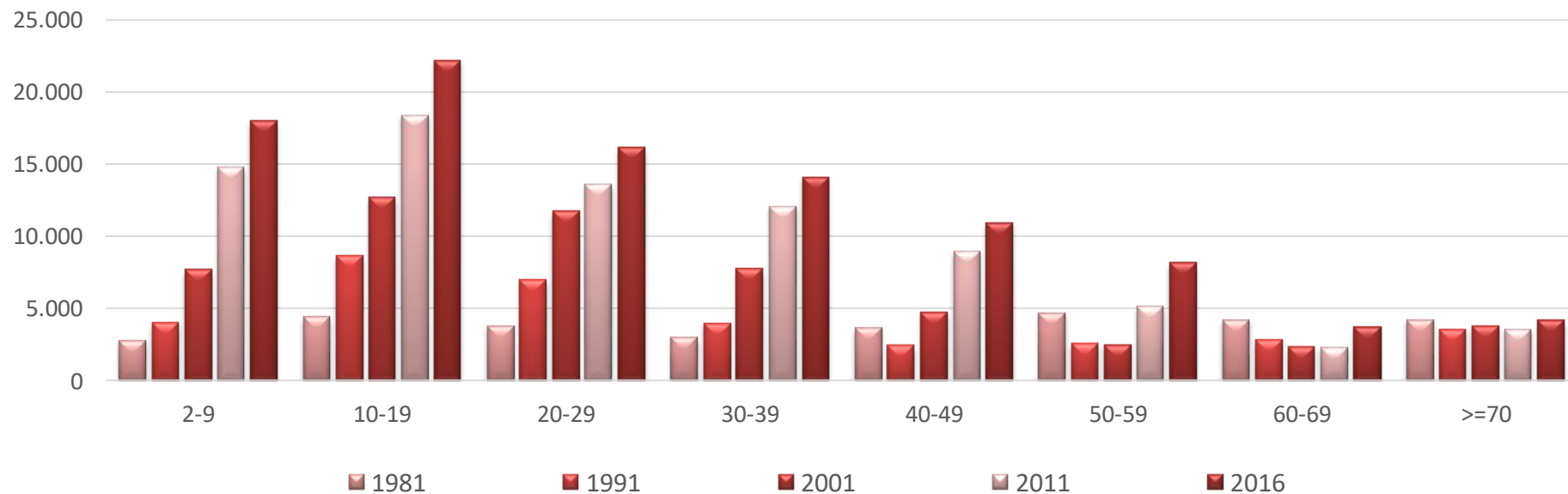
2016



- POBLACIÓN DE 2 Y MÁS AÑOS DE BILBAO EUSKALDUNES SEGÚN LA EDAD (1981-2016)

	1981	1991	2001	2011	2016
Total	30.681	35.061	53.051	78.727	97.287
2-9	2.764	4.023	7.645	14.768	17.955
10-19	4.385	8.638	12.693	18.384	22.190
20-29	3.813	6.969	11.679	13.611	16.122
30-39	2.981	3.951	7.745	12.036	14.111
40-49	3.661	2.434	4.703	8.961	10.922
50-59	4.679	2.592	2.451	5.098	8.125
60-69	4.202	2.868	2.338	2.306	3.681
>=70	4.196	3.586	3.797	3.563	4.181

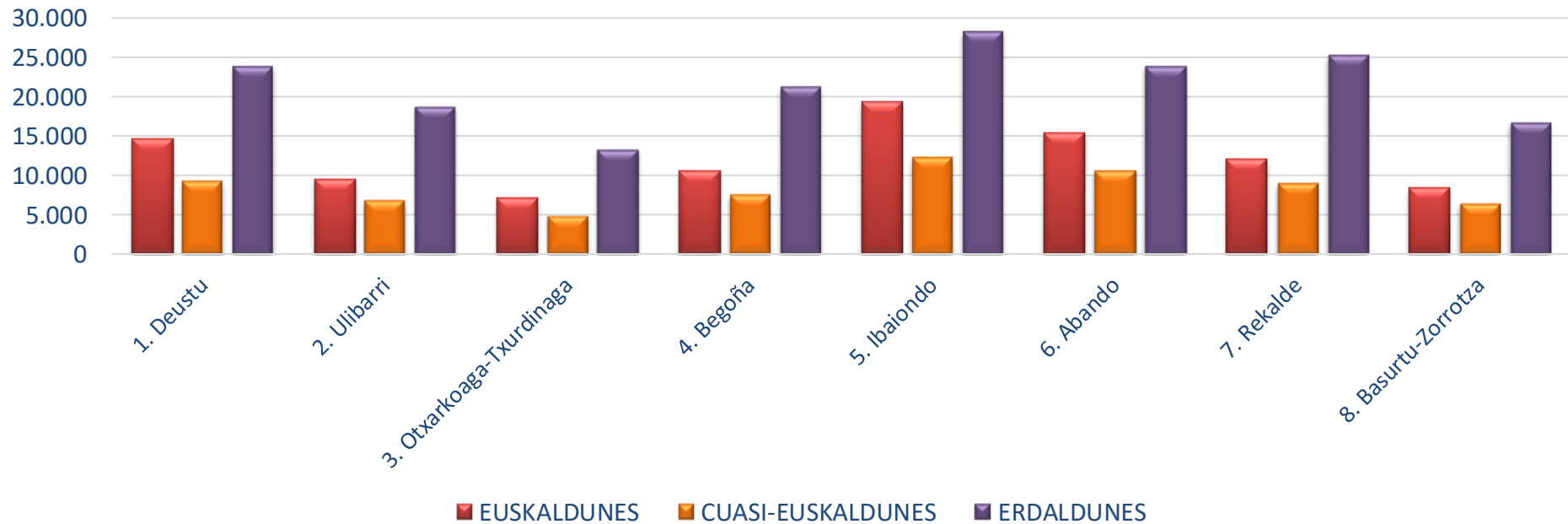
Población de 2 y más años de Bilbao euskaldunes según la edad (1981-2016)



- POBLACIÓN DE 2 Y MAS AÑOS DE BILBAO POR DISTRITOS SEGÚN EL NIVEL GLOBAL DE EUSKERA (2016)

	EUSKALDUNES	CUASI-EUSKALDUNES	ERDALDUNES	TOTAL
Total	97.287	67.004	171.441	335.732
1. Deustu	14.735	9.278	23.820	47.833
2. Ulibarri	9.553	6.842	18.749	35.144
3. Otxarkoaga-Txurdinaga	7.117	4.944	13.277	25.338
4. Begoña	10.559	7.639	21.348	39.546
5. Ibaiondo	19.365	12.268	28.320	59.953
6. Abando	15.431	10.568	23.893	49.892
7. Rekalde	12.067	9.028	25.335	46.430
8. Basurtu-Zorrotza	8.460	6.437	16.699	31.596

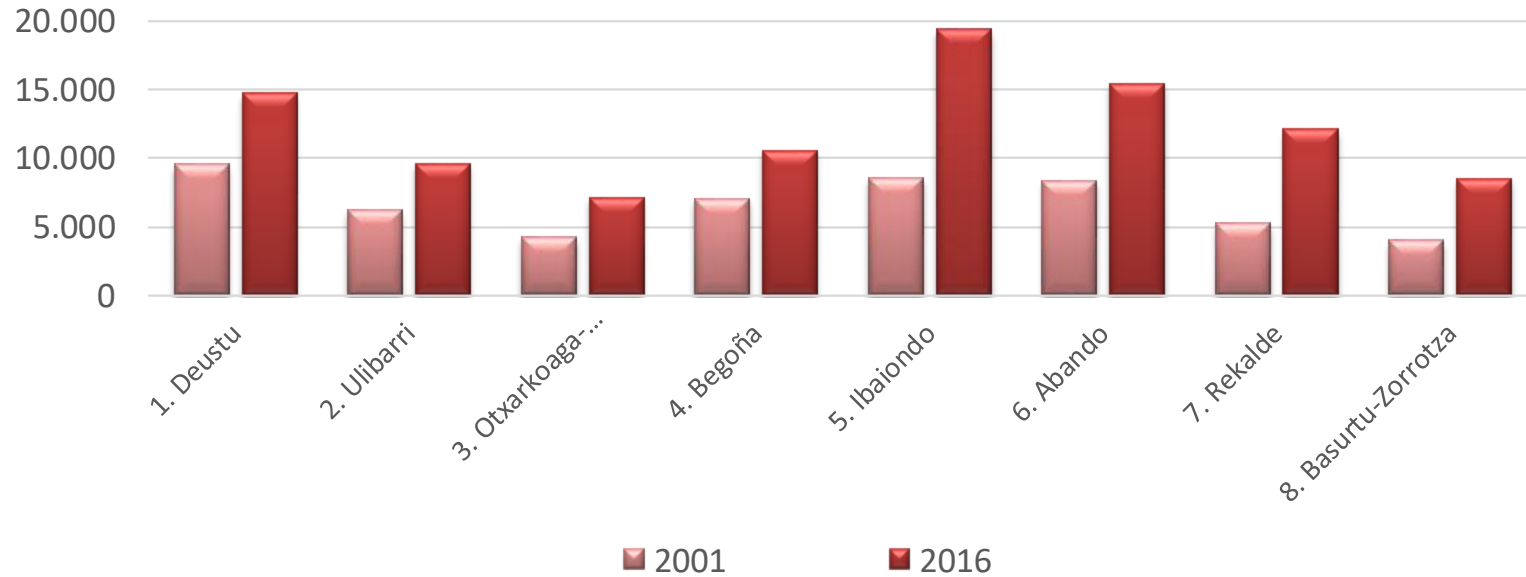
Población de 2 y más años de Bilbao por distritos según el nivel global de euskera (2016)



- POBLACIÓN DE 2 Y MAS AÑOS DE BILBAO POR DISTRITOS SEGÚN LAS PERSONAS EUSKALDUNES (2001 y 2016)

	2001	2016
Total	52.979	97.287
1. Deustu	9.494	14.735
2. Ulibarri	6.219	9.553
3. Otxarkoaga-Txurdinaga	4.114	7.117
4. Begoña	7.044	10.559
5. Ibaiondo	8.541	19.365
6. Abando	8.369	15.431
7. Rekalde	5.210	12.067
8. Basurtu-Zorrotza	3.988	8.460

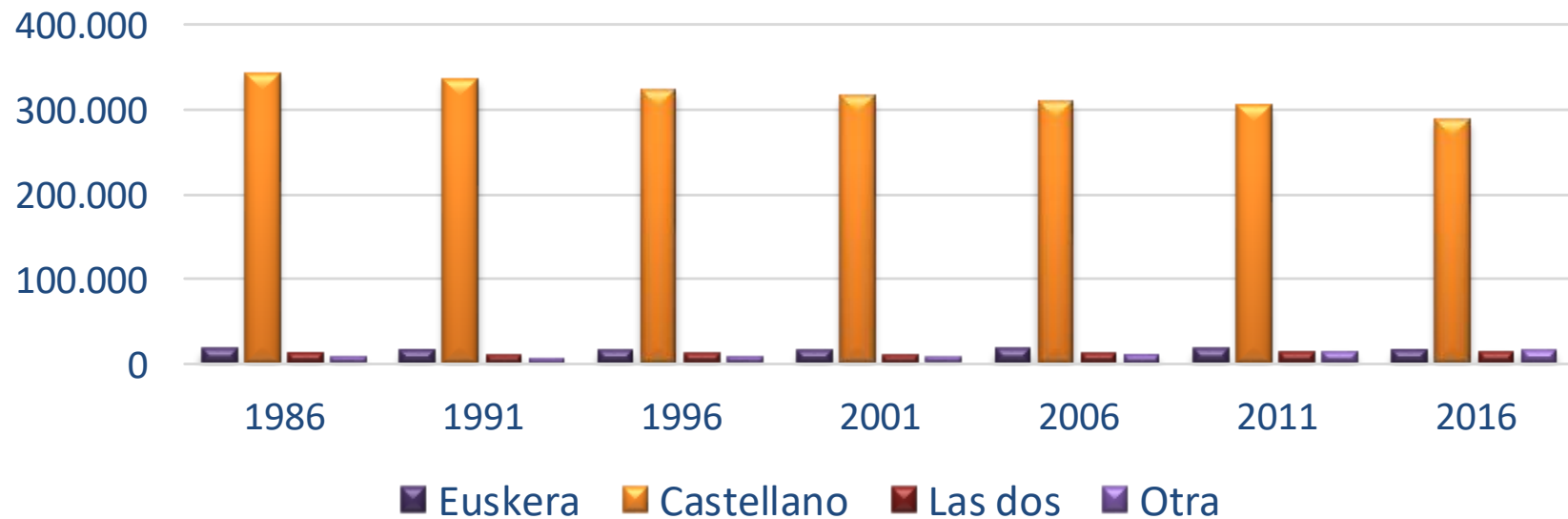
Población de 2 y más años de Bilbao por distritos según las personas euskaldunes (2001 y 2016)



- POBLACIÓN DE 2 Y MÁS AÑOS DE BILBAO SEGÚN LA LENGUA MATERNA (1986-2016)

	1986	1991	1996	2001	2006	2011	2016
Total	381.506	369.839	358.875	349.972	351.179	350.558	335.732
Euskera	18.000	17.294	16.272	16.314	18.122	18.063	16.926
Castellano	343.127	336.484	323.805	316.388	310.894	304.592	288.275
Las dos	12.722	10.117	11.517	10.218	11.646	13.365	14.221
Otra	7.657	5.944	7.281	7.052	10.517	14.538	16.310

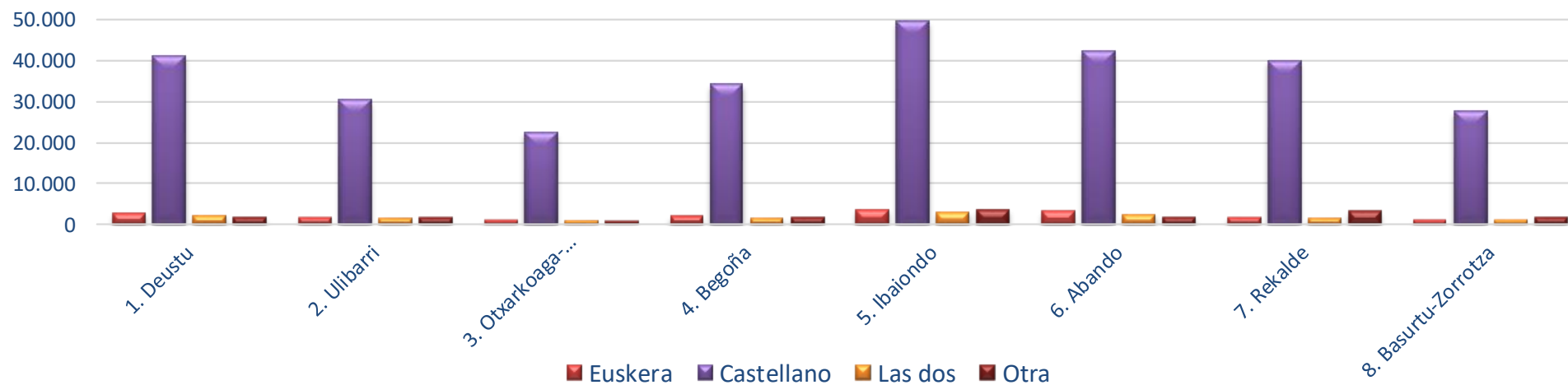
Población de 2 y más años de Bilbao según la lengua materna (1986-2016)



- POBLACIÓN DE 2 Y MÁS AÑOS DE BILBAO POR DISTRITOS SEGÚN LA LENGUA MATERNA (2016)

	Euskera	Castellano	Las dos	Otra
Total	16.926	288.275	14.221	16.310
1. Deustu	2.692	41.204	2.189	1.748
2. Uribarri	1.676	30.406	1.456	1.606
3. Otxarkoaga-Txurdinaga	999	22.607	958	774
4. Begoña	1.980	34.305	1.525	1.736
5. Ibaiondo	3.604	49.696	2.995	3.658
6. Abando	3.232	42.371	2.468	1.821
7. Rekalde	1.676	39.994	1.527	3.233
8. Basurtu-Zorrotza	1.067	27.692	1103	1.734

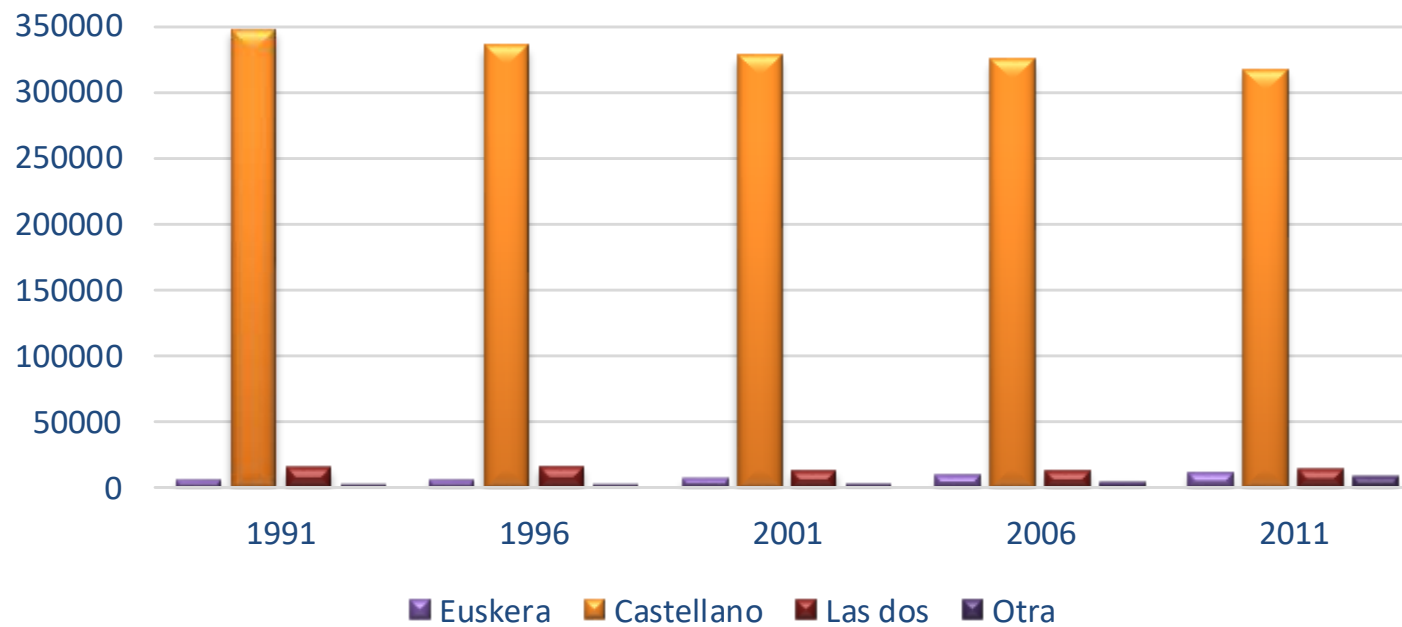
Población de 2 y más años de Bilbao por distritos según la lengua materna (2016)



- POBLACIÓN DE 2 Y MÁS AÑOS DE BILBAO SEGÚN LA LENGUA HABLADA EN CASA (1991-2016)

	1991	1996	2001	2006	2011	2016
Total	369.839	358.875	349.972	351.179	350.558	343.072
Euskera	5.706	5.559	6.244	9.401	11.679	11.149
Castellano	347.335	334.946	327.668	324.593	316.802	298.767
Las dos	14.842	16.235	13.312	13.150	14.168	23.372
Otra	1.956	2.135	2.748	4.035	7.909	9.784

Población de 2 y más años de Bilbao según la lengua hablada en casa (1991-2011)



- POBLACIÓN DE 2 Y MÁS AÑOS DE BILBAO POR DISTRITOS SEGÚN LA LENGUA HABLADA EN CASA (2016)

	Euskera	Castellano	Las dos	Otra
Total	10.563	293.517	22.126	9.526
1. Deustu	1.671	41.695	3.396	1.071
2. Ulibarri	1.022	30.968	2.166	988
3. Otxarkoaga-Txurdinaga	614	22.802	1.497	425
4. Begoña	1.134	34.948	2.436	1.028
5. Ibaiondo	2.521	50.261	4.830	2.341
6. Abando	1.858	43.518	3.461	1.055
7. Rekalde	1.048	41.033	2.595	1.754
8. Basurtu-Zorrotza	695	28.292	1.745	864

Población de 2 y más años de Bilbao por distritos según la lengua hablada en casa (2016)

