

DATU ESTADÍSTIKOAK

- [EUSKARA MAILA OROKORRA](#)

- 2 urteko eta hortik gorako Bilboko biztanleria euskara-maila orokorraren arabera (1981-2016)
- 2 urteko eta hortik gorako Bilboko biztanleria euskara-maila orokorraren eta adinaren arabera (2011 eta 2016)
- 2 urteko eta hortik gorako Bilboko biztanleria euskalduna adinaren arabera (1981-2016)
- 2 urteko eta hortik gorako Bilboko biztanleria barrutika euskara-maila orokorraren arabera (2016)
- 2 urteko eta hortik gorako Bilboko biztanleria barrutika euskaldunen arabera (2001 eta 2016)

- [AMA-HIZKUNTZA](#)

- 2 urteko eta hortik gorako Bilboko biztanleria ama-hizkuntzaren arabera (1986-2016)
- 2 urteko eta hortik gorako Bilboko biztanleria barrutika eta ama-hizkuntzaren arabera (2016)

- [ETXEAN ERABILTZEN DEN HIZKUNTZA](#)

- 2 urteko eta hortik gorako Bilboko biztanleria etxean hitz egiten den hizkuntzaren arabera (1986-2016)
- 2 urteko eta hortik gorako Bilboko biztanleria barrutika eta etxean hitz egiten den hizkuntzaren arabera (2016)

DEFINIZIOAK

EUSKARA-MAILA OROKORRA

Aldagai hau lortzeko, Biztanleria Zentsuko oinarrizko lau adierazleei euskararen ezagutzaren gaineko tipologia bat ezarri zaie ("ezer ez", "zailtasunak ditu", "ondo"): ulertzen duzu?, hitz egiten duzu?, irakurtzen duzu?, idazten duzu?.

Zazpi maila daude, baina erabilerraztasunagatik 3 taldetan bilduko ditugu:

Euskaldunak:

- **Alfabetatuta dauden euskaldunak:** euskara ondo ulertzen, hitz egiten, irakurtzen eta idazten duten pertsonak.
- **Neurri batean alfabetatuta dauden euskaldunak:** euskara ondo ulertzen eta hitz egiten duten pertsonak, baina hizkuntza horretan zailtasunez irakurri eta idazten dutenak.
- **Alfabetatu gabe dauden euskaldunak:** euskara ondo ulertzen eta hitz egiten duten pertsonak, baina hizkuntza horretan irakurtzen eta idazten ez dakitenak.

1a-euskaldunak:

- **Alfabetatuta dauden 1a-euskaldunak:** euskara ondo edo zailtasunekin ulertzen duten, zailtasunez hitz egiten duten eta hizkuntza horretan ondo edo zailtasunekin irakurri eta idazten duten pertsonak.
- **Alfabetatu gabe dauden 1a-euskaldunak:** euskara ondo edo zailtasunekin ulertzen duten, zailtasunez hitz egiten duten eta hizkuntza horretan irakurtzen eta idazten ez dakiten pertsonak.
- **1a-euskaldun pasiboak:** euskara ondo edo zailtasunekin ulertzen duten eta hizkuntza horretan ezer esaten ez duten pertsonak.

Erdaldunak:

- **Erdaldunak:** euskara ulertzen eta hitz egiten ez duten pertsonak.

AMA-HIZKUNTZA

Umetan, 3 urte bete arte, ikasten den lehenengo hizkuntza da. Lau aukera daude: umetan euskara bakarrik ikasi zuten pertsonak, gaztelania bakarrik ikasi zutenak, euskara eta gaztelania ia aldi berean ikasi zutenak eta, azkenik, euskara eta gaztelania ez den beste hizkuntzaren bat izan zutenak ama hizkuntza moduan.

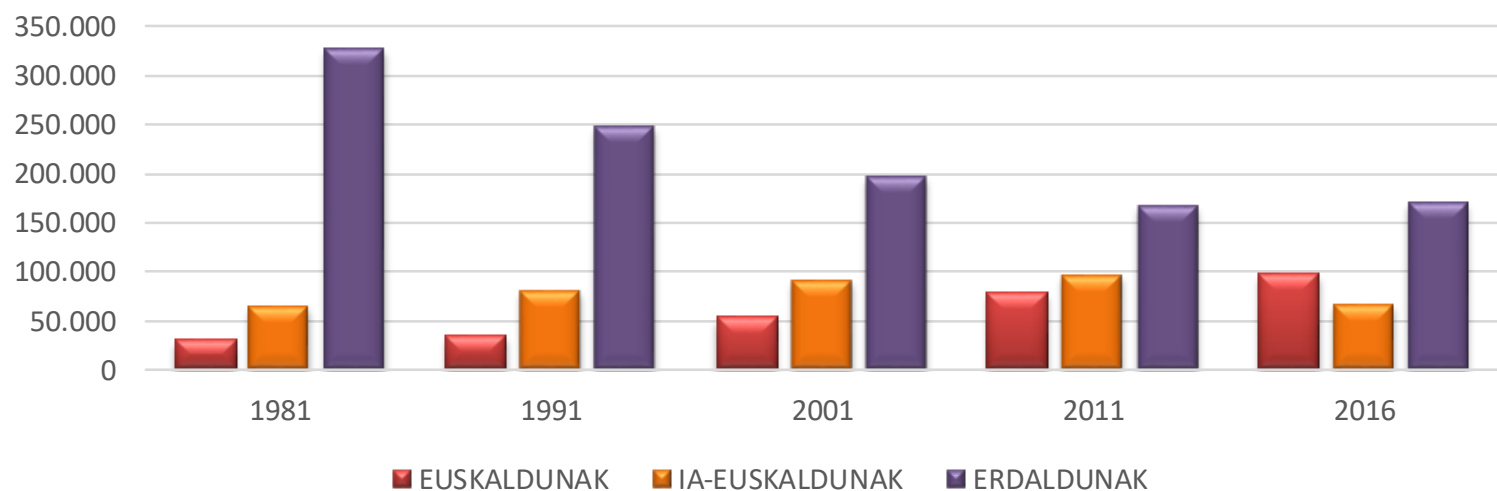
ETXEAN ERABILTZEN DEN HIZKUNTZA

Etxean gehienetan hitz egiten den hizkuntza da. Atal honetan, gainera, ama hizkuntzarako erantzun berberak onartzen dira: euskara, gaztelania, biak edo besteren bat.

• 2 URTEKO ETA HORTIK GORAKO BILBOKO BIZTANLERIA EUSKARA-MAILA OROKORRAREN ARABERA (1981-2016)

	1981		1991		2001		2011		2016	
Guztira	422.647		364.075		342.382		342.370		335.732	
EUSKALDUNAK	30.681	7%	35.061	10%	53.051	15%	78.727	23%	97.287	29%
_ Euskaldun alfabetatuak	14.493	3%	26.973	7%	44.331	13%	67.337	20%	84.583	25%
_ Euskaldun erdi-alfabetatuak	11.952	3%	5.950	2%	7.050	2%	7.123	2%	8.114	2%
_ Euskaldun alfabetatu gabeak	4.236	1%	2.138	1%	1.670	0%	4.267	1%	4.590	1%
IA-EUSKALDUNAK	64.515	15%	80.856	22%	91.204	27%	96.774	28%	67.004	20%
_ Ia-euskaldun alfabetatuak	38.656	9%	57.863	16%	63.481	19%	63.735	19%	45.980	14%
_ Ia-euskaldun alfabetatu gabeak	13.076	3%	9.284	3%	10.301	3%	10.156	3%	8.291	2%
_ Ia-euskaldun hartzaileak	12.783	3%	13.709	4%	17.422	5%	22.883	7%	12.733	4%
ERDALDUNAK	327.451	77%	248.158	68%	198.127	58%	166.869	49%	171.441	51%

2 urteko eta hortik gorako Bilboko biztanleria euskara-maila orokorra (1981-2016)



- 2 URTEKO ETA HORTIK GORAKO BILBOKO BIZTANLERIA EUSKARA-MAILA OROKORRAREN ETA ADINAREN ARABERA (2011 eta 2016)

DATUAK

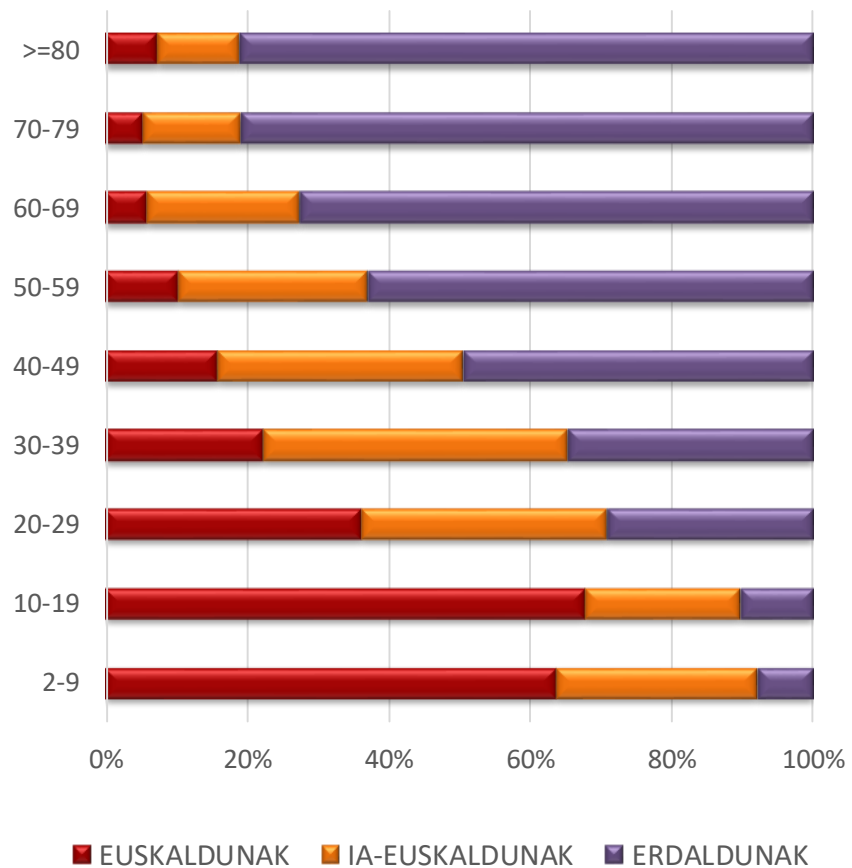
	2011		
	Euskaldunak	Ia-euskaldunak	Erdaldunak
Guztira	78.727	96.774	166.869
2-9	14.768	6.578	1.855
10-19	18.384	5.935	2.806
20-29	13.611	13.076	10.960
30-39	12.036	23.068	18.705
40-49	8.961	19.609	27.994
50-59	5.098	12.950	30.623
60-69	2.306	8.258	27.921
70-79	1.846	4.593	27.156
>=80	1.717	2.707	18.849

	2016		
	Euskaldunak	Ia-euskaldunak	Erdaldunak
Guztira	97.287	67.004	171.441
2-9	17.955	3.886	459
10-19	22.190	4.166	1.688
20-29	16.122	6.302	9.695
30-39	14.111	12.743	19.422
40-49	10.922	16.420	26.417
50-59	8.125	11.593	34.491
60-69	3.681	6.405	29.968
70-79	2.027	3.655	25.399
>=80	2.154	1.834	23.902

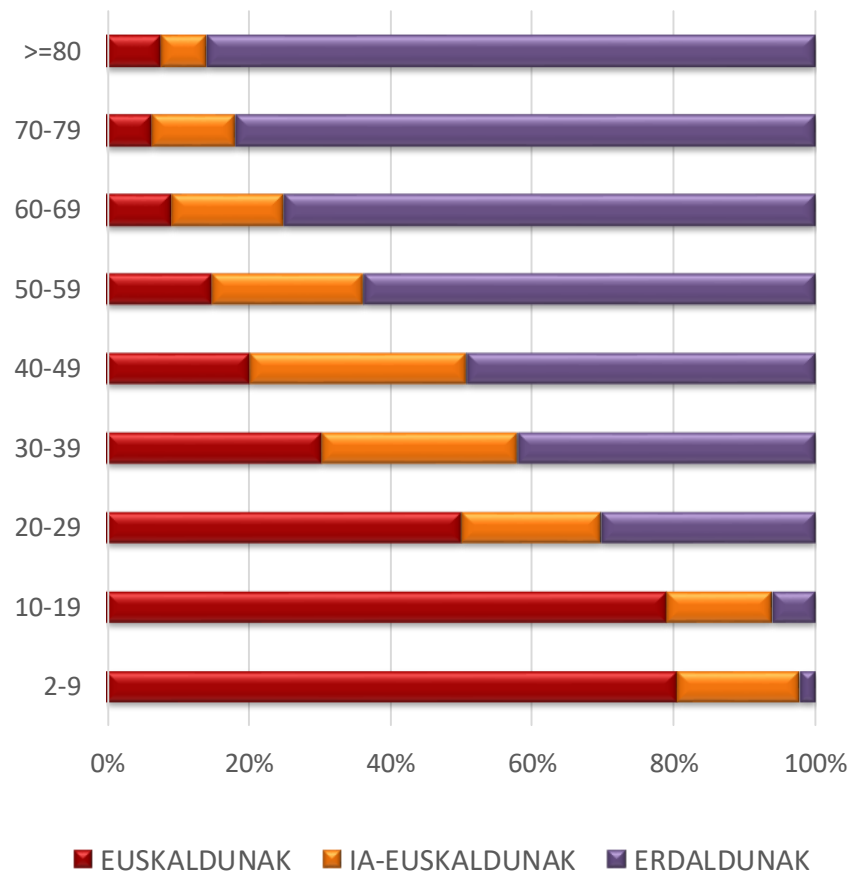
• 2 URTEKO ETA HORTIK GORAKO BILBOKO BIZTANLERIA EUSKARA-MAILA OROKORRAREN ETA ADINAREN ARABERA (2011 eta 2016)

GRAFIKOAK

2011



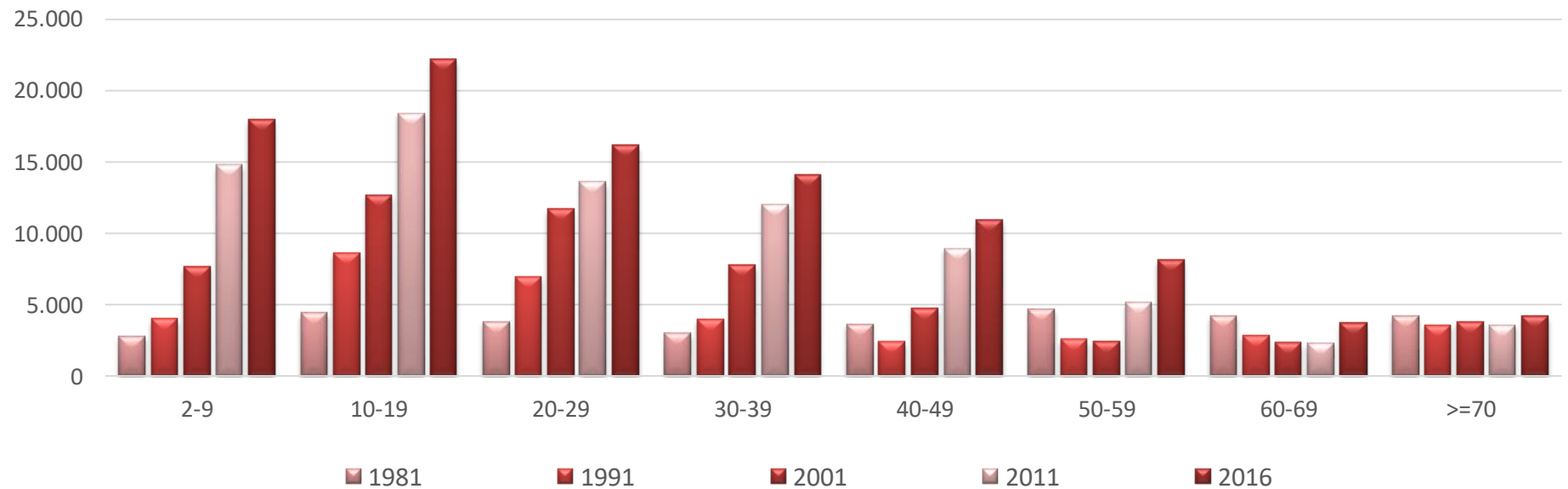
2016



- 2 URTEKO ETA HORTIK GORAKO BILBOKO BIZTANLERIA EUSKALDUNA ADINAREN ARABERA (1981-2016)

	1981	1991	2001	2011	2016
Guztira	30.681	35.061	53.051	78.727	97.287
2-9	2.764	4.023	7.645	14.768	17.955
10-19	4.385	8.638	12.693	18.384	22.190
20-29	3.813	6.969	11.679	13.611	16.122
30-39	2.981	3.951	7.745	12.036	14.111
40-49	3.661	2.434	4.703	8.961	10.922
50-59	4.679	2.592	2.451	5.098	8.125
60-69	4.202	2.868	2.338	2.306	3.681
>=70	4.196	3.586	3.797	3.563	4.181

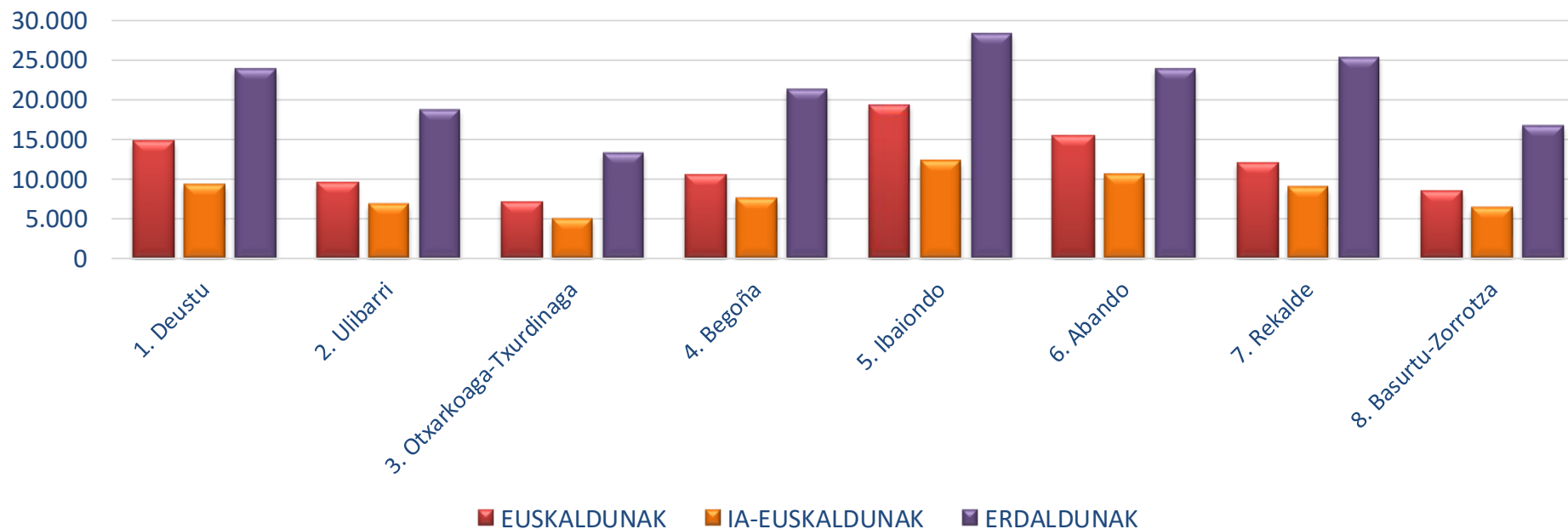
2 urteko eta hortik gorako Bilboko euskaldunak adinaren arabera (1981-2016)



• 2 URTEKO ETA HORTIK GORAKO BILBOKO BIZTANLERIA BARRUTIKA EUSKARA-MAILA OROKORRAREN ARABERA (2016)

	EUSKALDUNAK	IA-EUSKALDUNAK	ERDALDUNAK	GUZTIRA
Guztira	97.287	67.004	171.441	335.732
1. Deustu	14.735	9.278	23.820	47.833
2. Ulibarri	9.553	6.842	18.749	35.144
3. Otxarkoaga-Txurdinaga	7.117	4.944	13.277	25.338
4. Begoña	10.559	7.639	21.348	39.546
5. Ibaiondo	19.365	12.268	28.320	59.953
6. Abando	15.431	10.568	23.893	49.892
7. Rekalde	12.067	9.028	25.335	46.430
8. Basurtu-Zorrotza	8.460	6.437	16.699	31.596

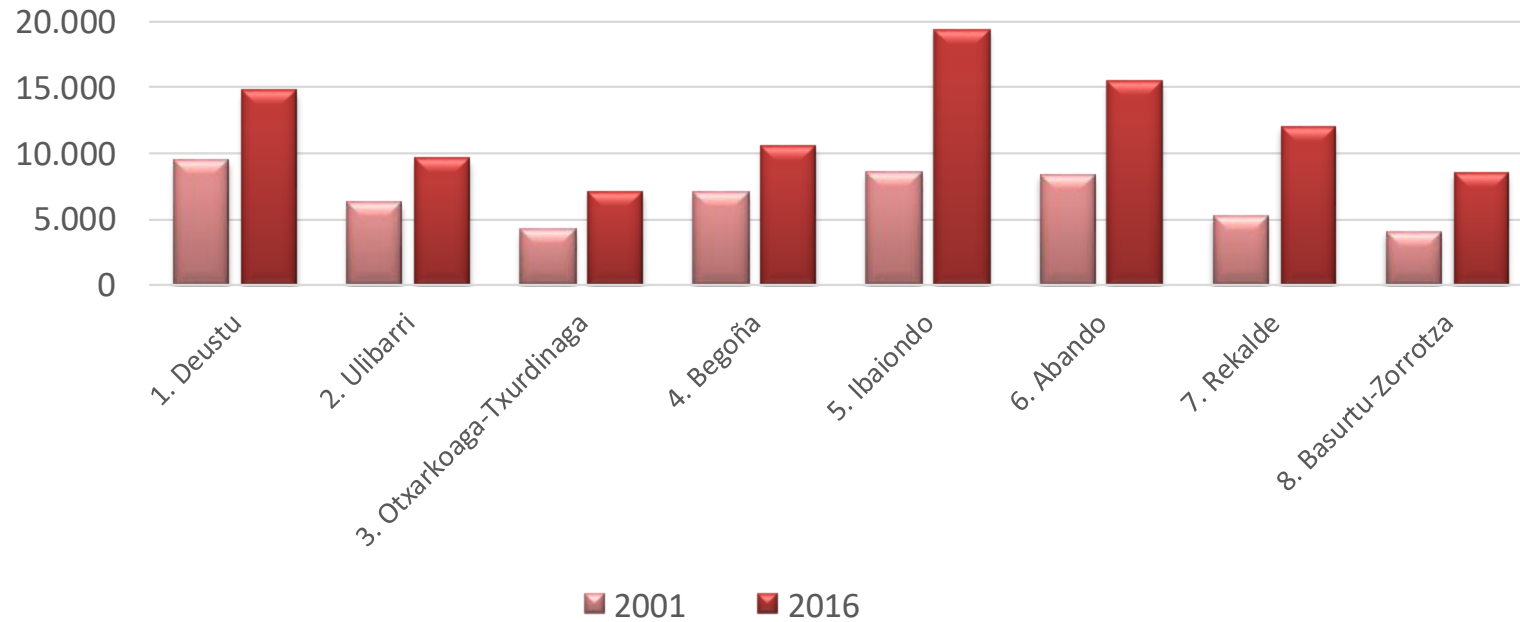
2 urteko eta hortik gorako Bilboko biztanleria barrutika euskara-maila orokorraren arabera (2016)



- 2 URTEKO ETA HORTIK GORAKO BILBOKO BIZTANLERIA BARRUTIKA EUSKALDUNEN ARABERA (2001 eta 2016)

	2001	2016
Guztira	52.979	97.287
1. Deustu	9.494	14.735
2. Ulibarri	6.219	9.553
3. Otxarkoaga-Txurdinaga	4.114	7.117
4. Begoña	7.044	10.559
5. Ibaiondo	8.541	19.365
6. Abando	8.369	15.431
7. Rekalde	5.210	12.067
8. Basurtu-Zorrotza	3.988	8.460

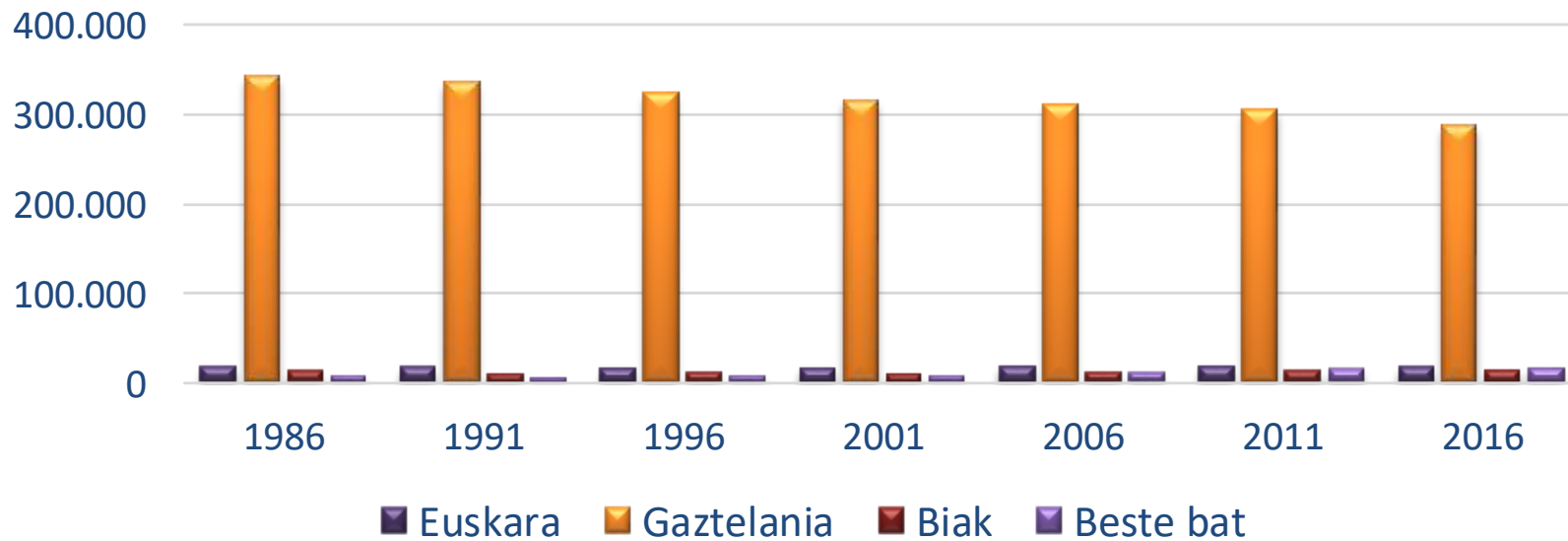
2 urteko eta hortik gorako Bilboko euskaldunak barrutika (2001 eta 2016)



- 2 URTEKO ETA HORTIK GORAKO BILBOKO BIZTANLERIA AMA-HIZKUNTZAREN ARABERA (1986-2016)

	1986	1991	1996	2001	2006	2011	2016
Guztira	381.506	369.839	358.875	349.972	351.179	350.558	335.732
Euskara	18.000	17.294	16.272	16.314	18.122	18.063	16.926
Gaztelania	343.127	336.484	323.805	316.388	310.894	304.592	288.275
Biak	12.722	10.117	11.517	10.218	11.646	13.365	14.221
Beste bat	7.657	5.944	7.281	7.052	10.517	14.538	16.310

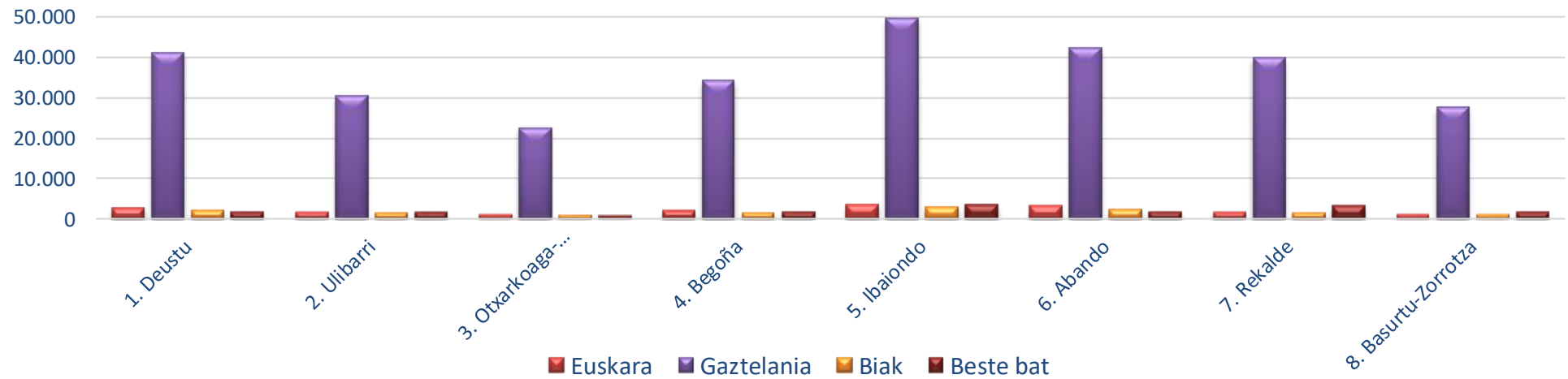
2 urteko eta hortik gorako Bilboko biztanleria ama-hizkuntzaren arabera (1986-2016)



• 2 URTEKO ETA HORTIK GORAKO BILBOKO BIZTANLERIA BARRUTIKA ETA AMA-HIZKUNTZAREN ARABERA (2016)

	Euskara	Gaztelania	Biak	Beste bat
Guztira	16.926	288.275	14.221	16.310
1. Deustu	2.692	41.204	2.189	1.748
2. Ulibarri	1.676	30.406	1.456	1.606
3. Otxarkoaga-Txurdinaga	999	22.607	958	774
4. Begoña	1.980	34.305	1.525	1.736
5. Ibaiondo	3.604	49.696	2.995	3.658
6. Abando	3.232	42.371	2.468	1.821
7. Rekalde	1.676	39.994	1.527	3.233
8. Basurtu-Zorrotza	1.067	27.692	1103	1.734

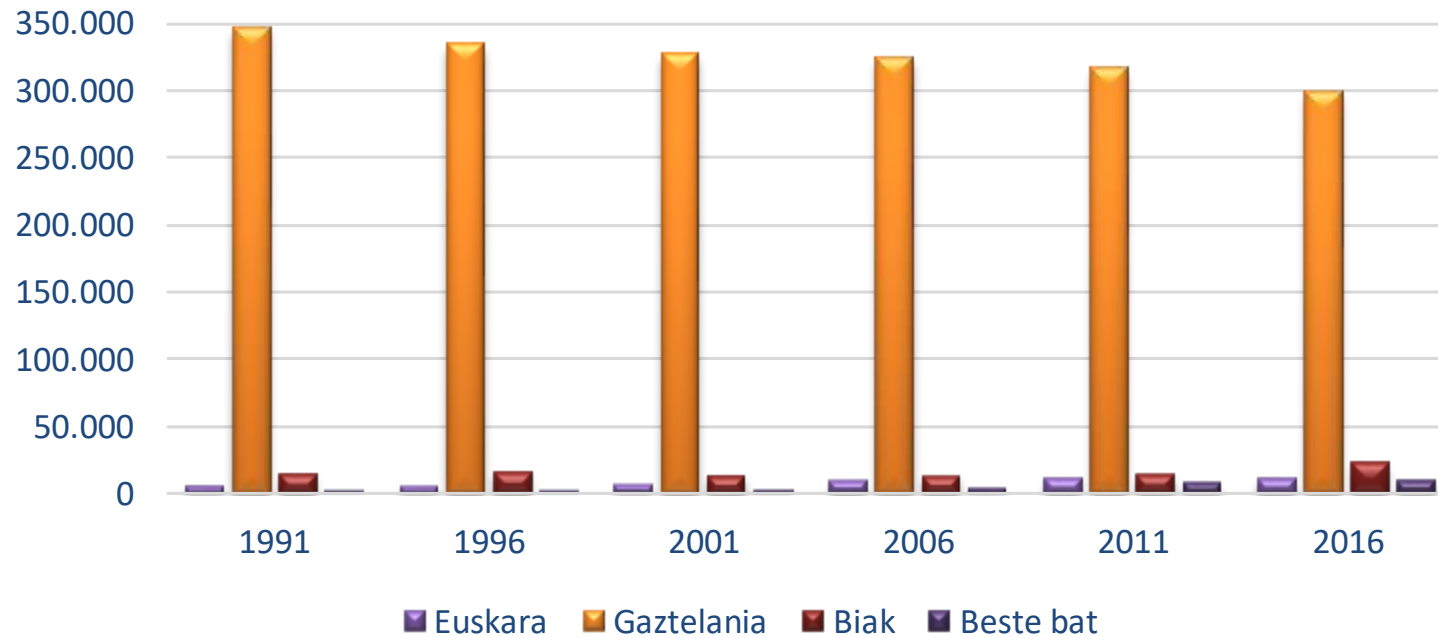
2 urteko eta hortik gorako Bilboko biztanleria barrutika ama-hizkuntzaren arabera (2016)



- 2 URTEKO ETA HORTIK GORAKO BILBOKO BIZTANLERIA ETXEAN HITZ EGITEN DEN HIZKUNTZAREN ARABERA (1991-2016)

	1991	1996	2001	2006	2011	2016
Guztira	369.839	358.875	349.972	351.179	350.558	343.072
Euskara	5.706	5.559	6.244	9.401	11.679	11.149
Gaztelania	347.335	334.946	327.668	324.593	316.802	298.767
Biak	14.842	16.235	13.312	13.150	14.168	23.372
Beste bat	1.956	2.135	2.748	4.035	7.909	9.784

2 urteko eta hortik gorako Bilboko biztanleria etxeo hizkuntzaren arabera (1991-2016)



- 2 URTEKO ETA HORTIK GORAKO BILBOKO BIZTANLERIA BARRUTIKA ETA ETXEAN HITZ EGITEN DEN HIZKUNTZAREN ARABERA (2016)

	Euskara	Gaztelania	Biak	Beste bat
Guztira	10.563	293.517	22.126	9.526
1. Deustu	1.671	41.695	3.396	1.071
2. Ulibarri	1.022	30.968	2.166	988
3. Otxarkoaga-Txurdinaga	614	22.802	1.497	425
4. Begoña	1.134	34.948	2.436	1.028
5. Ibaiondo	2.521	50.261	4.830	2.341
6. Abando	1.858	43.518	3.461	1.055
7. Rekalde	1.048	41.033	2.595	1.754
8. Basurtu-Zorrotza	695	28.292	1.745	864

2 urteko eta hortik gorako Bilboko biztanleria barrutika etxeko hizkuntzaren arabera (2016)

