

BEGOÑA

DATU ESTATISTIKOAK

- AUZOAK

- BEGOÑA
- BOLUETA
- SANTUTXU

- EUSKARA MAILA OROKORRA

- BARRUTIKO ≥ 2 URTEKO BIZTANLERIA EUSKARA-MAILA OROKORRAREN ARABERA (2001-2011-2016).
- AUZOKO ≥ 2 URTEKO BIZTANLERIA EUSKARA-MAILA OROKORRAREN ARABERA (2001-2011-2016)
- BARRUTIKO ≥ 2 URTEKO BIZTANLERIA EUSKARA-MAILA OROKORRAREN ETA ADINAREN ARABERA (2011)
- BARRUTIKO ≥ 2 URTEKO BIZTANLERIA EUSKARA-MAILA OROKORRAREN ETA ADINAREN ARABERA (2016)
- AUZOKO ≥ 2 URTEKO BIZTANLERIA EUSKARA-MAILA OROKORRAREN ETA ADINAREN ARABERA (2011-2016)

- HIZKUNTZAREN TRANSMISIOA

- BARRUTIKO ≥ 2 URTEKO BIZTANLERIA AMA-HIZKUNTZAREN ARABERA (2011-2016)
- AUZOKO ≥ 2 URTEKO BIZTANLERIA AMA-HIZKUNTZAREN ARABERA (2011-2016)
- BARRUTIKO ≥ 2 URTEKO BIZTANLERIA ETXEKO HIZKUNTZAREN ARABERA (2011-2016)
- AUZOKO ≥ 2 URTEKO BIZTANLERIA ETXEKO HIZKUNTZAREN ARABERA (2011-2016)

BEGOÑA

DEFINIZIOAK

EUSKARA-MAILA OROKORRA

Aldagai hau lortzeko, Biztanleria Zentsuko oinarritzko lau adierazleei euskararen ezagutzaren gaineko tipologia bat ezarri zaie ("ezer ez", "zailtasunak ditu", "ondo"): ulertzen duzu?, hitz egiten duzu?, irakurtzen duzu?, idazten duzu?.

Zazpi maila daude, baina erabilerraztasunagatik 3 taldetan bilduko ditugu:

Euskaldunak:

- **Alfabetatuta dauden euskaldunak:** euskara ondo ulertzen, hitz egiten, irakurtzen eta idazten duten pertsonak.
- **Neurri batean alfabetatuta dauden euskaldunak:** euskara ondo ulertzen eta hitz egiten duten pertsonak, baina hizkuntza horretan zailtasunez irakurri eta idazten dutenak.
- **Alfabetatu gabe dauden euskaldunak:** euskara ondo ulertzen eta hitz egiten duten pertsonak, baina hizkuntza horretan irakurtzen eta idazten ez dakitenak.

Ia-euskaldunak:

- **Alfabetatuta dauden ia-euskaldunak:** euskara ondo edo zailtasunekin ulertzen duten, zailtasunez hitz egiten duten eta hizkuntza horretan ondo edo zailtasunekin irakurri eta idazten duten pertsonak.
- **Alfabetatu gabe dauden ia-euskaldunak:** euskara ondo edo zailtasunekin ulertzen duten, zailtasunez hitz egiten duten eta hizkuntza horretan irakurtzen eta idazten ez dakiten pertsonak.
- **Ia-euskaldun pasiboak:** euskara ondo edo zailtasunekin ulertzen duten eta hizkuntza horretan ezer esaten ez duten pertsonak.

Erdaldunak:

- **Erdaldunak:** euskara ulertzen eta hitz egiten ez duten pertsonak.

AMA-HIZKUNTZA

Umetan, 3 urte bete arte, ikasten den lehenengo hizkuntza da. Lau aukera daude: umetan euskara bakarrik ikasi zuten pertsonak, gaztelania bakarrik ikasi zutenak, euskara eta gaztelania ia aldi berean ikasi zutenak eta, azkenik, euskara eta gaztelania ez den beste hizkuntzaren bat izan zutenak ama hizkuntza moduan.

ETXEAN ERABILTZEN DEN HIZKUNTZA

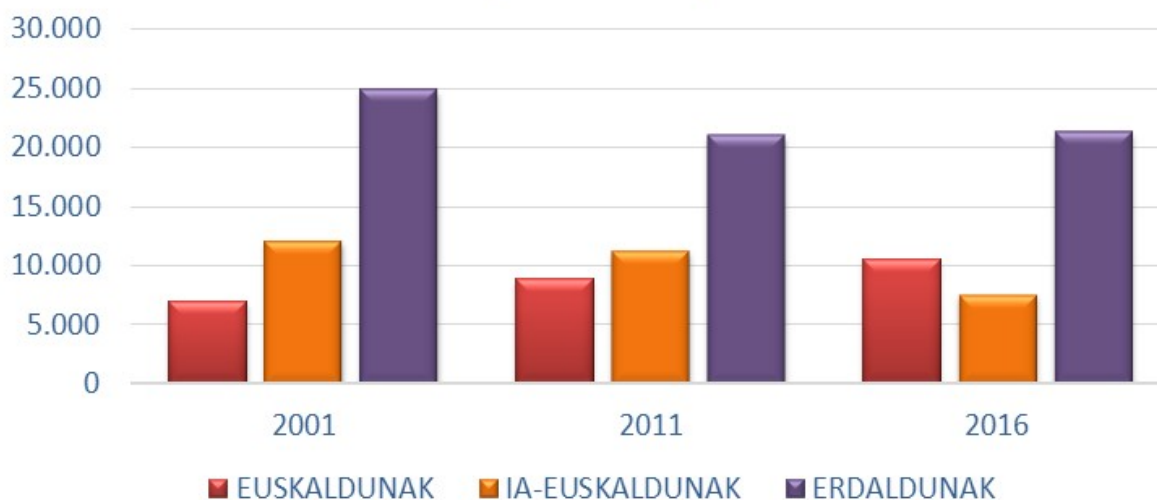
Etxean gehienetan hitz egiten den hizkuntza da. Atal honetan, gainera, ama hizkuntzarako erantzun berberak onartzen dira: euskara, gaztelania, biak edo besteren bat.

BEGOÑA

- BARRUTIKO >=2 URTEKO BIZTANLERIA EUSKARA-MAILA OROKORRAREN ARABERA (2001-2011-2016).

	2001		2011		2016	
Guztira	44.013		41.215		39.546	
EUSKALDUNAK	7.044	%16	8.860	%21	10.559	%27
_ Euskaldun alfabetatuak	5.897	%13	7.500	%18	9.152	%23
_ Euskaldun erdi-alfabetatuak	923	%2	861	%2	916	%2
_ Euskaldun alfabetatu gabeak	224	%1	499	%1	491	%1
IA-EUSKALDUNAK	12.150	%28	11.327	%27	7.639	%19
_ Ia-euskaldun alfabetatuak	8.592	%20	7.443	%18	5.169	%13
_ Ia-euskaldun alfabetatu gabeak	1.248	%3	1.137	%3	959	%2
_ Ia-euskaldun hartzaileak	2.310	%5	2.747	%7	1.511	%4
ERDALDUNAK	24.819	%56	21.028	%51	21.348	%54

BEGOÑA
 >=2 URTEKO BIZTANLERIA EUSKARA-MAILA OROKORRAREN ARABERA
 (2001-2011-2016)



BEGOÑA

- AUZOKO >=2 URTEKO BIZTANLERIA EUSKARA-MAILA OROKORRAREN ARABERA (2001-2011-2016)

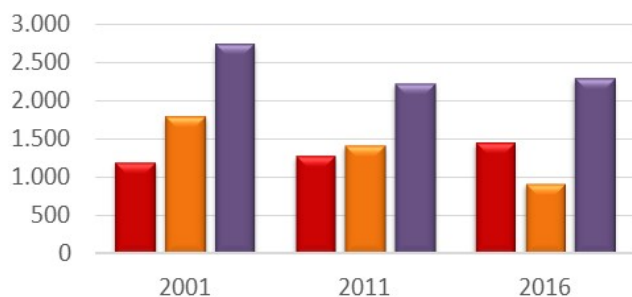
		2001		2011		2016	
Begoña	Euskaldunak	1.200	%21	1.279	%26	1.458	%31
	Ia-euskaldunak	1.802	%31	1.407	%29	910	%20
	Erdaldunak	2.743	%48	2.232	%45	2.291	%49

Bolueta	Euskaldunak	590	%13	822	%20	1.033	%25
	Ia-euskaldunak	1.258	%28	1.168	%28	837	%20
	Erdaldunak	2.650	%59	2.210	%53	2.270	%55

Santutxu	Euskaldunak	5.254	%16	6.759	%21	8.068	%26
	Ia-euskaldunak	9.090	%27	8.752	%27	5.892	%19
	Erdaldunak	19.426	%58	16.586	%52	16.787	%55

Begoña

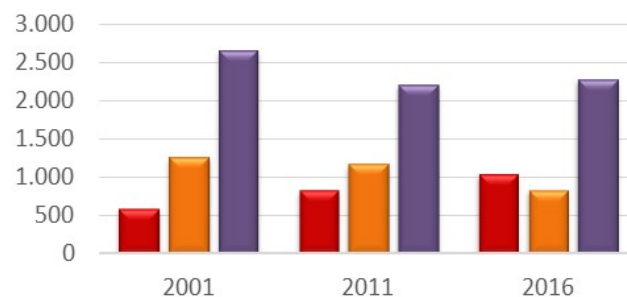
>=2 URTEKO BIZTANLERIA EUSKARA-MAILA OROKORRAREN ARABERA (2001-2016)



■ Euskaldunak ■ Ia-euskaldunak ■ Erdaldunak

Bolueta

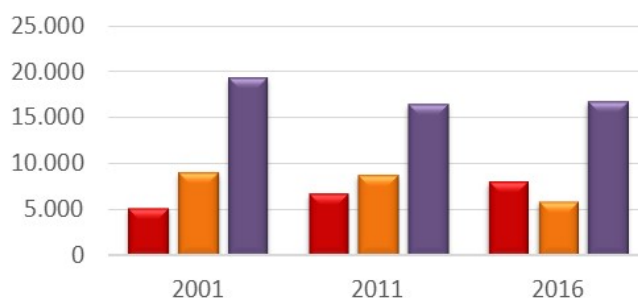
>=2 URTEKO BIZTANLERIA EUSKARA-MAILA OROKORRAREN ARABERA (2001-2016)



■ Euskaldunak ■ Ia-euskaldunak ■ Erdaldunak

Santutxu

>=2 URTEKO BIZTANLERIA EUSKARA-MAILA OROKORRAREN ARABERA (2001-2016)



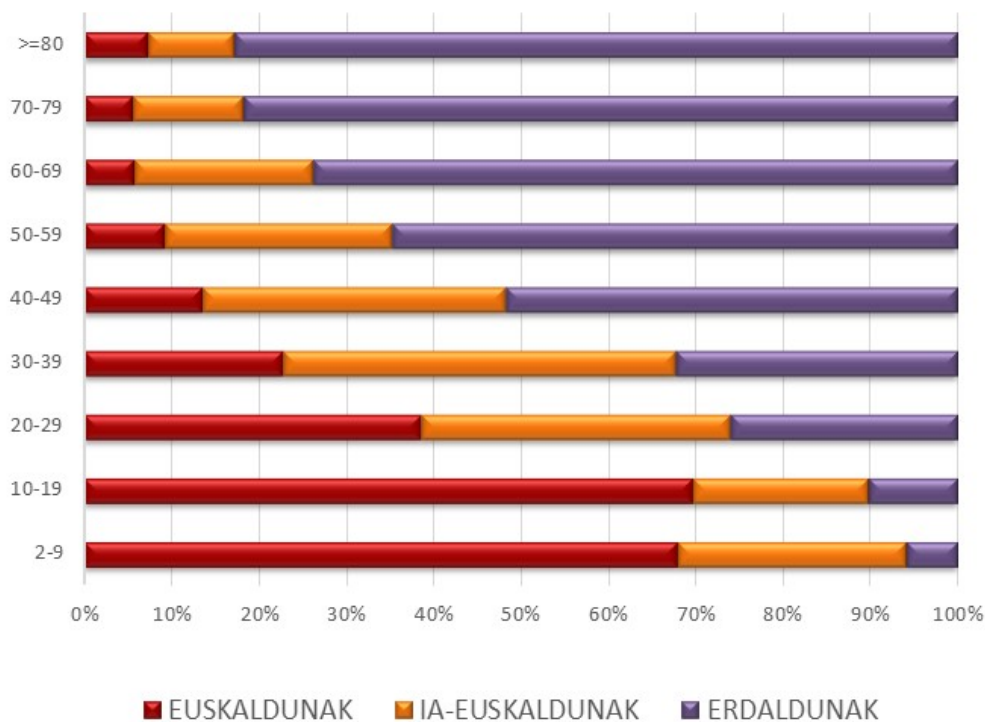
■ Euskaldunak ■ Ia-euskaldunak ■ Erdaldunak

BEGOÑA

- BARRUTIKO >=2 URTEKO BIZTANLERIA EUSKARA-MAILA OROKORRAREN ETA ADINAREN ARABERA (2011)

		EUSKALDUNAK		IA-EUSKALDUNAK		ERDALDUNAK	
GUZTIRA	41.215	8.860	%21	11.327	%27	21.028	%51
2-9	2.333	1.582	%68	612	%26	139	%6
10-19	2.881	2.005	%70	579	%20	297	%10
20-29	4.346	1.674	%39	1.535	%35	1.137	%26
30-39	6.417	1.453	%23	2.891	%45	2.073	%32
40-49	6.340	859	%14	2.193	%35	3.288	%52
50-59	5.413	495	%9	1.411	%26	3.507	%65
60-69	5.953	334	%6	1.227	%21	4.392	%74
70-79	4.945	271	%5	624	%13	4.050	%82
>=80	2.587	187	%7	255	%10	2.145	%83

BEGOÑA
>=2 URTEKO BIZTANLERIA EUSKARA-MAILA OROKORRAREN ETA
ADINAREN ARABERA (2011)



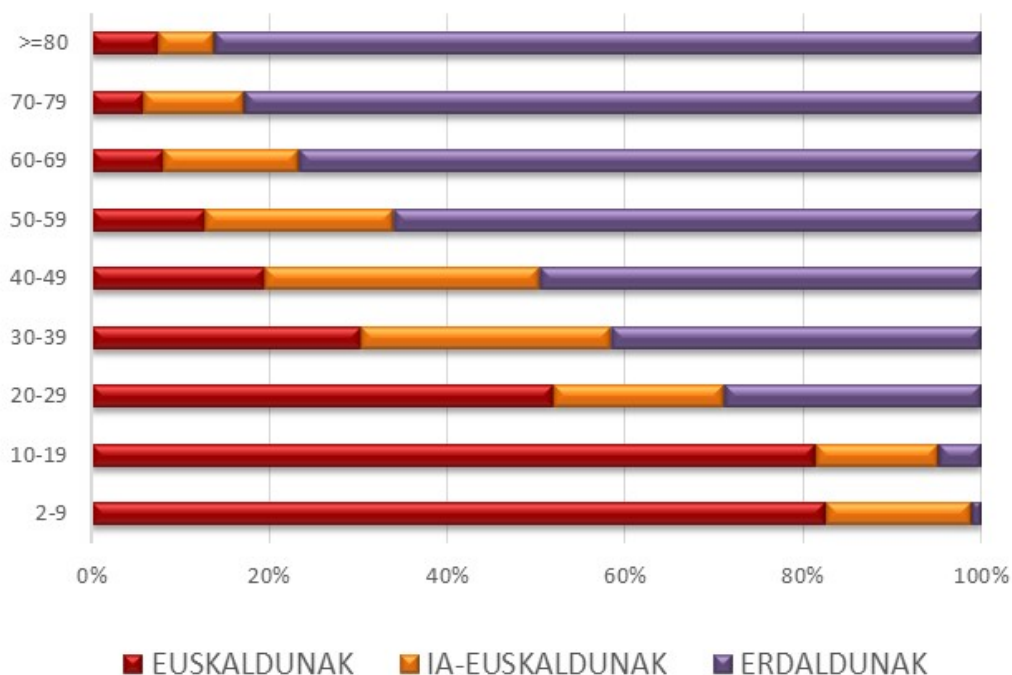
BEGOÑA

- BARRUTIKO >=2 URTEKO BIZTANLERIA EUSKARA-MAILA OROKORRAREN ETA ADINAREN ARABERA (2016)

GUZTIRA		EUSKALDUNAK		IA-EUSKALDUNAK		ERDALDUNAK	
	39.546	10.559	%27	7.639	%19	21.348	%54
2-9	2.383	1.966	%83	393	%16	24	%1
10-19	2.772	2.258	%81	380	%14	134	%5
20-29	3.497	1.820	%52	669	%19	1.008	%29
30-39	5.155	1.565	%30	1.456	%28	2.134	%41
40-49	6.172	1.205	%20	1.909	%31	3.058	%50
50-59	5.836	752	%13	1.235	%21	3.849	%66
60-69	5.234	427	%8	805	%15	4.002	%76
70-79	5.041	305	%6	572	%11	4.164	%83
>=80	3.456	261	%8	220	%6	2.975	%86

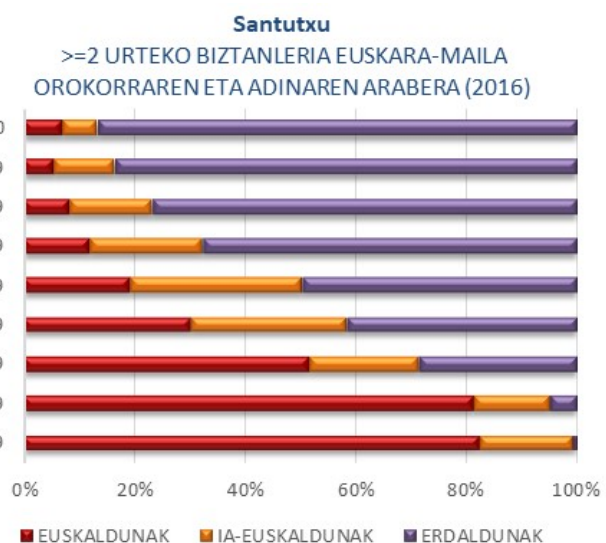
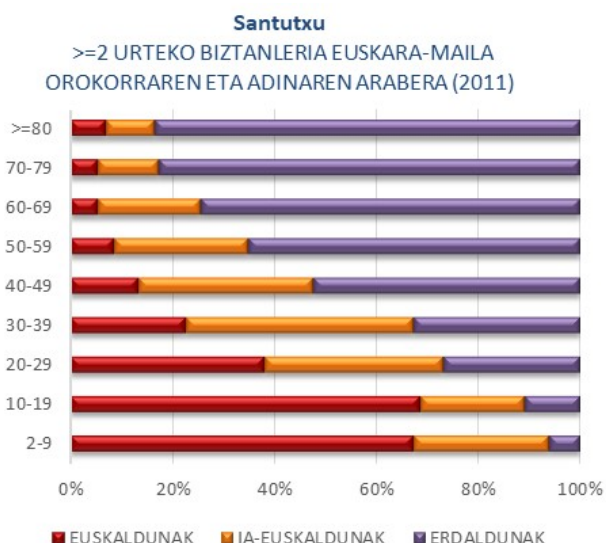
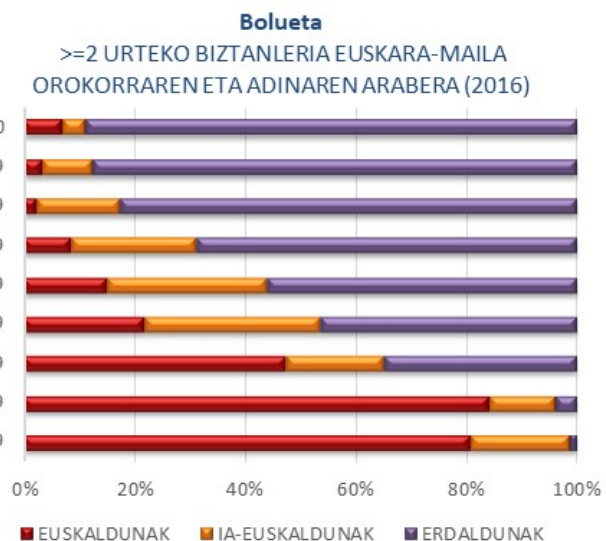
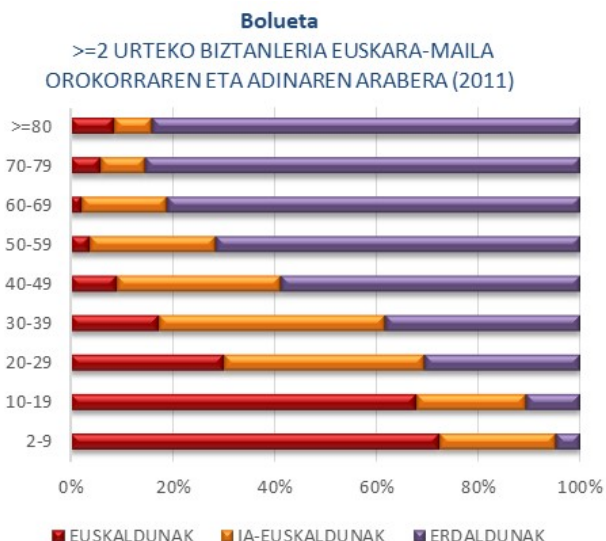
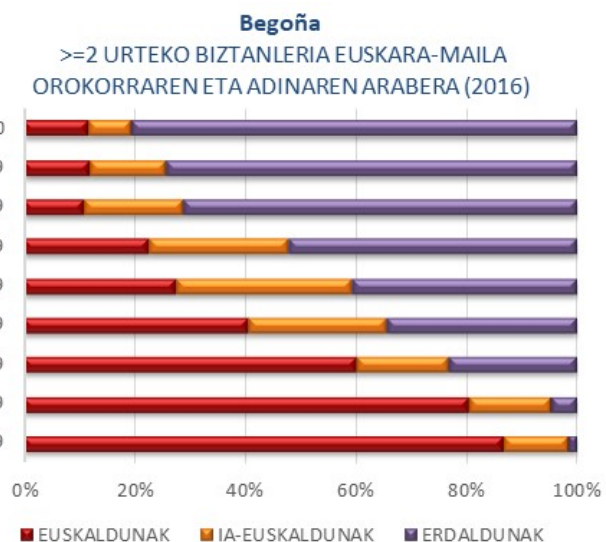
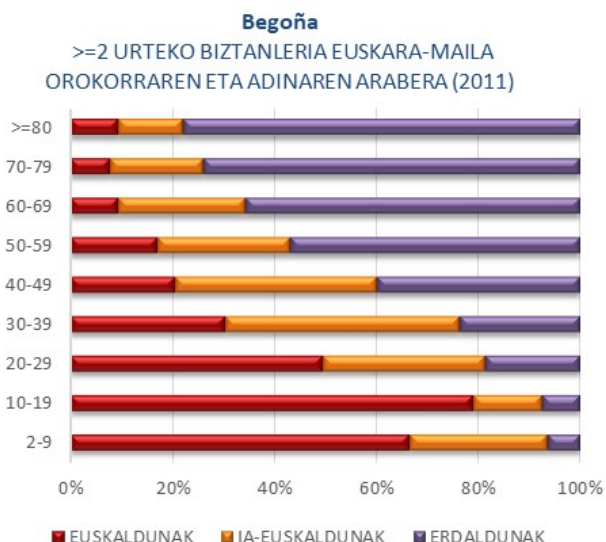
BEGOÑA

>=2 URTEKO BIZTANLERIA EUSKARA-MAILA OROKORRAREN
ETA ADINAREN ARABERA (2016)



BEGOÑA

- AUZOKO >=2 URTEKO BIZTANLERIA EUSKARA-MAILA OROKORRAREN ETA ADINAREN ARABERA (2011-2016)

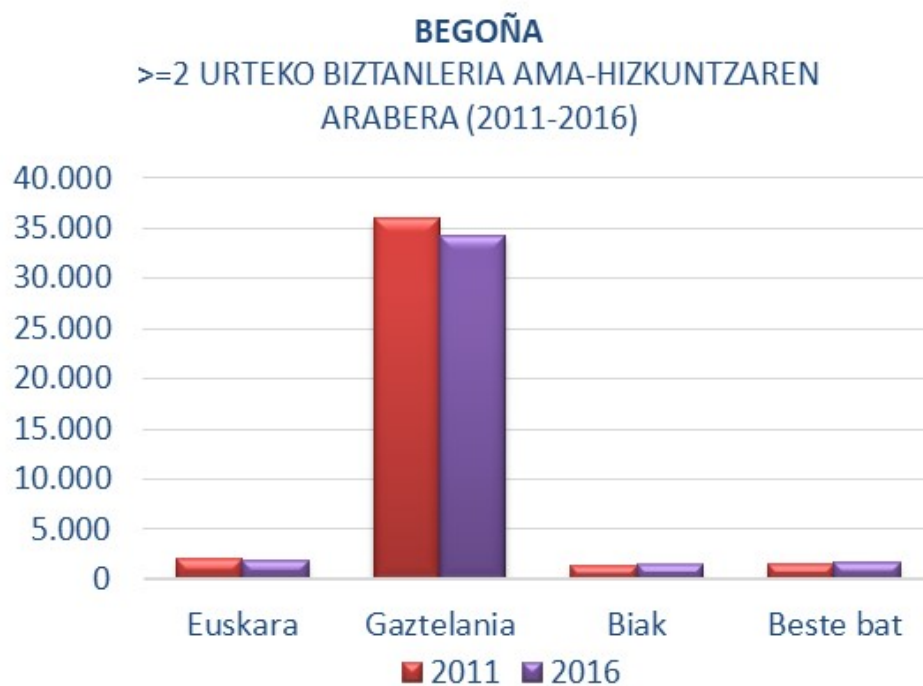


BEGOÑA

- HIZKUNTZAREN TRANSMISIOA

- BARRUTIKO >=2 URTEKO BIZTANLERIA AMA-HIZKUNTZAREN ARABERA (2011-2016)**

	2011		2016	
Euskara	2.123	%5	1.980	%5
Gaztelania	36.029	%87	34.305	%87
Biak	1.461	%4	1.525	%4
Beste bat	1.602	%4	1.736	%4



BEGOÑA

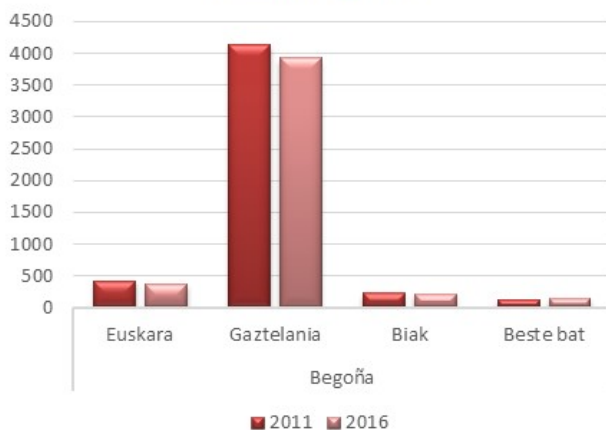
- AUZOKO >=2 URTEKO BIZTANLERIA AMA-HIZKUNTZAREN ARABERA (2011-2016)

		2011		2016	
Begoña	Euskara	416	%8	370	%8
	Gaztelania	4.146	%84	3.927	%84
	Biak	226	%5	212	%5
	Beste bat	130	%3	150	%3

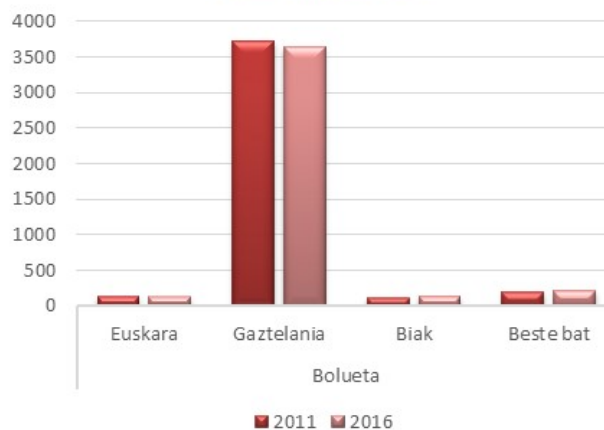
Bolueta	Euskara	141	%3	128	%3
	Gaztelania	3.736	%89	3.650	%88
	Biak	120	%3	144	%3
	Beste bat	203	%5	218	%5

Santutxu	Euskara	1.566	%5	1.482	%5
	Gaztelania	28.147	%88	26.728	%87
	Biak	1.115	%3	1.169	%4
	Beste bat	1.269	%4	1.368	%4

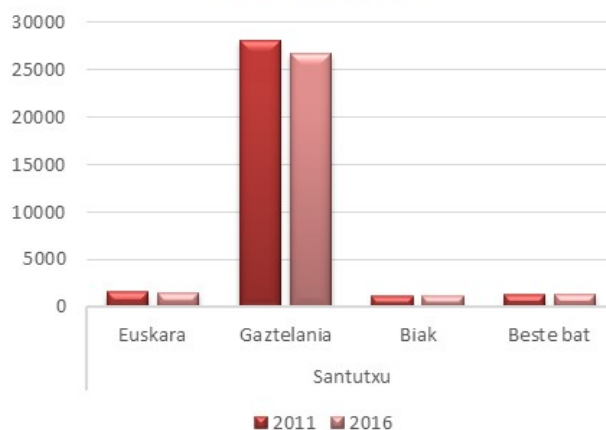
>=2 URTEKO BIZTANLERIA AMA-HIZKUNTZAREN ARABERA (2011-2016)



>=2 URTEKO BIZTANLERIA AMA-HIZKUNTZAREN ARABERA (2011-2016)



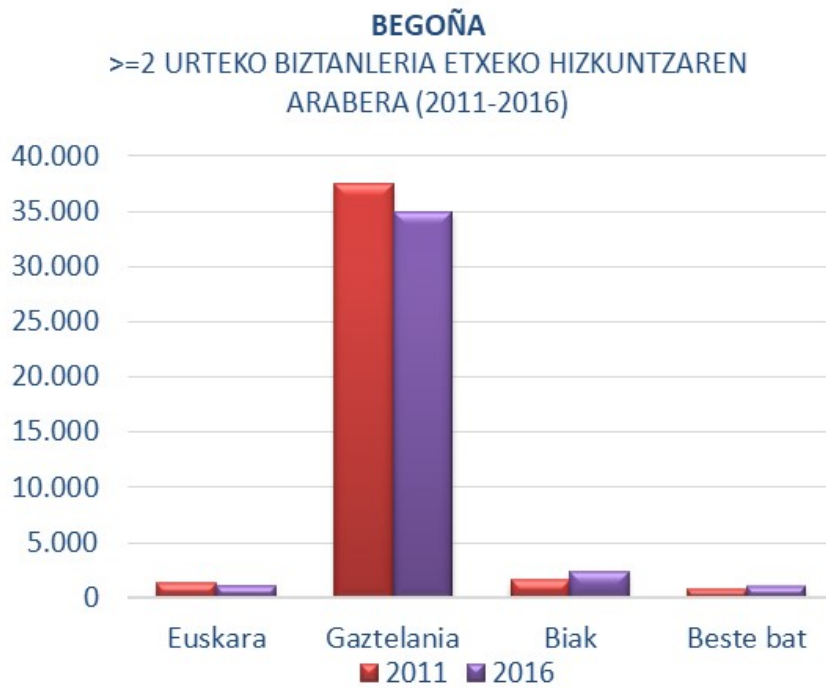
>=2 URTEKO BIZTANLERIA AMA-HIZKUNTZAREN ARABERA (2011-2016)



BEGOÑA

- BARRUTIKO >=2 URTEKO BIZTANLERIA ETXEKO HIZKUNTZAREN ARABERA (2011-2016)

	2011		2016	
Euskara	1.314	%3	1.134	%3
Gaztelania	37.435	%91	34.948	%88
Biak	1.638	%4	2.436	%6
Beste bat	828	%2	1.028	%3



BEGOÑA

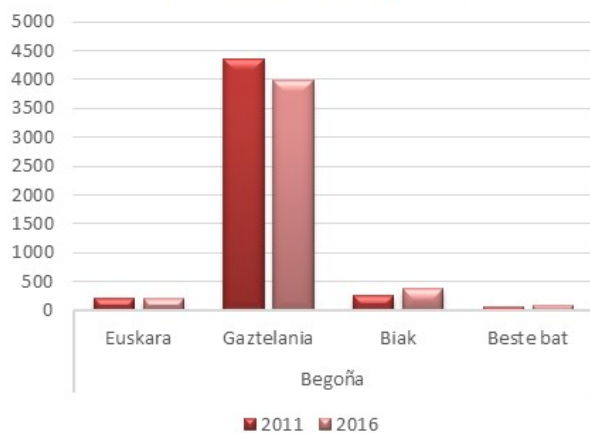
- AUZOKO >=2 URTEKO BIZTANLERIA ETXEKO HIZKUNTZAREN ARABERA (2011-2016)

		2011		2016	
Begoña	Euskara	223	%5	203	%4
	Gaztelania	4.355	%89	3.986	%86
	Biak	269	%5	375	%8
	Beste bat	71	%1	95	%2

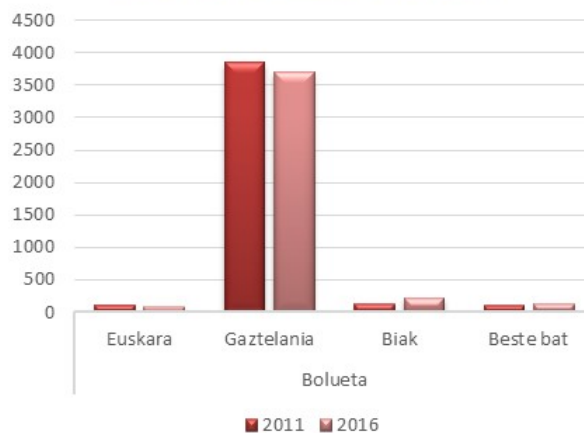
Bolueta	Euskara	116	%3	80	%2
	Gaztelania	3.852	%92	3.705	%89
	Biak	130	%3	227	%5
	Beste bat	102	%2	128	%3

Santutxu	Euskara	975	%3	851	%3
	Gaztelania	29.228	%91	27.257	%89
	Biak	1.239	%4	1.834	%6
	Beste bat	655	%2	805	%3

>=2 URTEKO BIZTANLERIA ETXEKO
HIZKUNTZAREN ARABERA (2011-2016)



>=2 URTEKO BIZTANLERIA ETXEKO
HIZKUNTZAREN ARABERA (2011-2016)



>=2 URTEKO BIZTANLERIA ETXEKO
HIZKUNTZAREN ARABERA (2011-2016)

